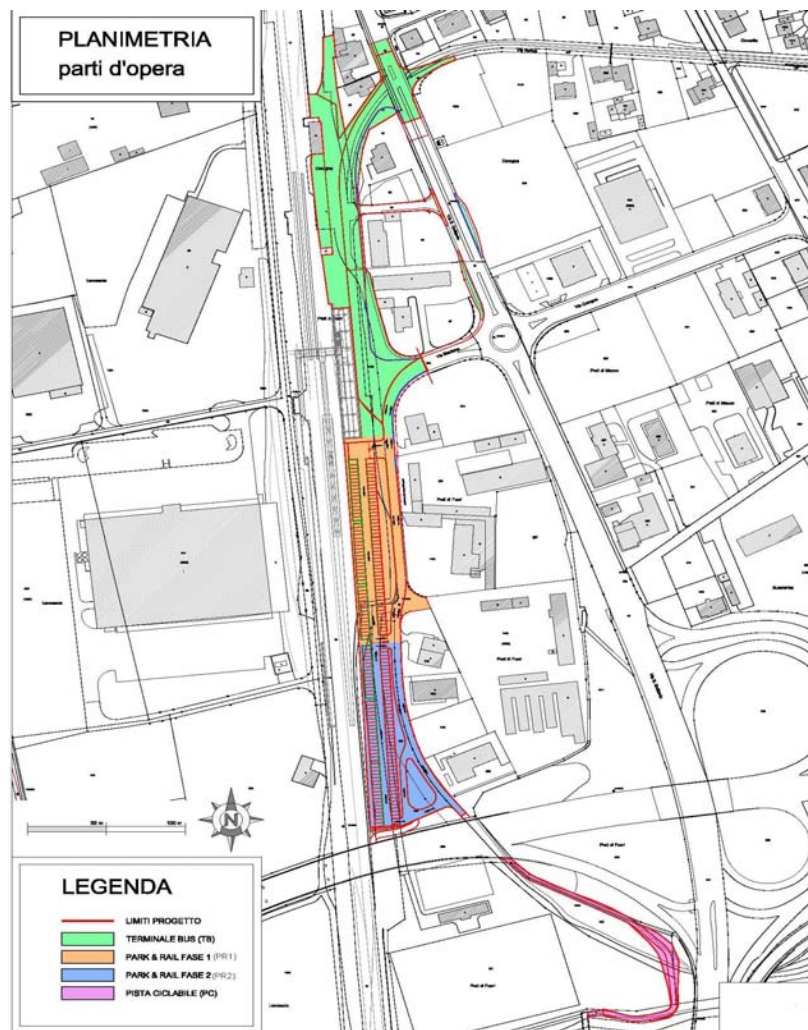




COMUNE DI ARBEDO - CASTIONE
MUNICIPIO

CONSUNTIVI 2009

DEL COMUNE E DELL'AZIENDA COMUNALE ACQUA POTABILE



Stazione FFS Castione-Arbedo

**MM N.
277, 277.1, 2, 3, 4
e 278 / 2010**



**COMUNE DI ARBEDO-CASTIONE
MUNICIPIO**

CONSUNTIVO 2009

DEL COMUNE

MM N. 277/2010



**COMUNE DI ARBEDO-CASTIONE
MUNICIPIO**

A. INTRODUZIONE



**COMUNE DI ARBEDO-CASTIONE
MUNICIPIO**

Al
Consiglio comunale
Arbedo-Castione

Arbedo, 12 aprile 2010

Signor Presidente,
Gentili signore e signori Consiglieri,

sottoponiamo al vostro esame i conti consuntivi del Comune per la gestione 2009 che chiudono, con un positivo risultato d'esercizio. L'utile di franchi 247'182.05 si situa nella quasi identica importanza di quanto conosciuto negli ultimi anni ed è stato conseguito mantenendo invariato il moltiplicatore d'imposta all'87%.

Nel preventivo avevamo indicato una presunta perdita di franchi 84'400.-, con un moltiplicatore al 90%, non possiamo quindi misconoscere la nostra soddisfazione per l'andamento registrato.

Le spese superano le previsioni di circa franchi 350'000.- e questo dopo l'allibramento di un ammortamento straordinario di franchi 500'000.-. E' quindi nei ricavi che va ricercato l'origine del buon risultato ottenuto, i medesimi sono infatti migliori del previsto di ben franchi 680'000.-, grazie in particolare al risultato delle diverse poste di natura fiscale nonché dell'ottima evoluzione delle due interessenze nelle AMB-SE.

Gli indicatori finanziari non possono quindi che indicare giudizi positivi per le nostre finanze. Considerato che tale verdetto si ripete oramai da diversi anni possiamo concludere che é la prova di una sostanziale solidità della nostra situazione. Non va inoltre dimenticato che questo risultato è raggiunto malgrado disponiamo di ridotte risorse fiscali, considerato che rientriamo tra i maggiori beneficiari del contributo di livellamento.

Il perdurare di "sorprese" positive ci permette di prefigurare la conferma del moltiplicatore d'imposta all'87% anche per l'immediato futuro. In modo certo per il 2010, mentre come verosimile ipotesi di lavoro per il restante periodo della presente legislatura. Questo contrariamente alle pessimistiche aspettative di preventivo.



COMUNE DI ARBEDO-CASTIONE MUNICIPIO

Il Municipio, anche facendo proprio l'invito del Legislativo espresso in occasione dell'esame del preventivo 2010, cercherà di lasciare quante più risorse possibili alla cittadinanza in questo particolare periodo economico. Si dovrà comunque considerare l'influsso di nuovi impegni, in particolare se di natura ricorrente, oggetto anche di rivendicazioni e/o aspettative, evidenziatisi in seno al Legislativo.

* * * * *

Anche quest'anno cogliamo l'occasione per sottoporre la richiesta di alcuni crediti d'investimento. Quelli per la partecipazione dovuta per gli interventi presso la stazione FFS Tilo Castione-Arbedo e per il parco Moesa erano già stati preannunciati e considerati nei calcoli d'impegno del preventivo 2010. A questi si sono poi aggiunti il sorpasso, definitosi nel 2009, della quota a nostro carico per l'adattamento della misurazione catastale alle norme MU93, e l'acquisizione, al valore di stima, dell'immobile della Fondazione Campagnora della Banca Raiffeisen Castione da destinare a biblioteca comunale.



**COMUNE DI ARBEDO-CASTIONE
MUNICIPIO**

B. CONSIDERAZIONI GENERALI



COMUNE DI ARBEDO-CASTIONE MUNICIPIO

Da anni sottoponiamo un'introduttiva rappresentazione sintetica dei nostri dati con l'intento di dare un'istantanea della situazione finanziaria dell'esercizio all'esame. Tale panoramica comprende:

- ◆ un condensato dei punti principali.
- ◆ La sintesi dei conti.
- ◆ La tabella di definizione dell'autofinanziamento e dell'avanzo totale.
- ◆ Gli indicatori finanziari.
- ◆ Il rapporto di revisione riassuntivo.
- ◆ Una rappresentanza grafica di alcuni dati.

CONSUNTIVO 2009 IN BREVE

La spesa totale si è rilevata superiore sia rispetto al preventivo (3,1%) che all'ultimo consuntivo (3,6%). La fonte principale di questi scostamenti rispetto al preventivo va cercata nell'ammontare per ammortamenti straordinari, mentre nei confronti del consuntivo ad aumentati impegni, in particolare per le spese d'acquisto di beni e servizi, del personale, contributi propri e rimborsi ad enti pubblici.

Le entrate correnti superano di ben il 6% le previsioni e questo nonostante un moltiplicatore inferiore di 3 punti. Anche nel confronto con l'ultimo consuntivo si è in presenza di un aumento, in questo caso del 3%.

Il contributo di livellamento eccede di circa franchi 80'000.- quanto preventivato. Rammentiamo che la determinazione di tale valore è tutt'altro che evidente considerando gli elementi che concorrono nel determinarlo.

Come già anticipato, il risultato d'esercizio può dirsi in linea con quello del 2008 regredendo di circa fr. 30'000.- pari all'11%.

Il tasso degli ammortamenti ordinari è confermato al 10%, la minore sostanza ammortizzabile ha comportato una riduzione del valore assoluto di fr. 164'000.-. La successiva decisione di registrare ammortamenti straordinari per fr. 500'000.-, porta il tasso d'ammortamento complessivo al 14.5% della sostanza ammortizzabile ad inizio periodo contabile.



**COMUNE DI ARBEDO-CASTIONE
MUNICIPIO**

Sintesi dei conti 2009

GESTIONE CORRENTE

Totale ricavi	fr.	11'972'659,18
Totale spese	fr.	11'725'477,13
Avanzo d'esercizio	fr.	247'182,05

**EVOLUZIONE DELLE ENTRATE E DELLE USCITE
CORRISPONDENTI AL CONSUNTIVO 2008**

	Consuntivo 2009	Consuntivo 2008	Differenza
Spese	11'725'477,13	11'319'630,46	411'346,67
Ricavi	11'972'659,18	11'597'447,57	380'711,61
	<u>247'182,05</u>	<u>277'817,11</u>	<u>-30635,06</u>

GESTIONE INVESTIMENTI

Totale uscite	fr.	1'723'715,43
Totale entrate	fr.	144'090,60
Conto investimenti netti	fr.	1'579'624,83
Ammortamenti amministrativi	fr.	1'618'624,83
Risultato conto investimenti – avanzo –	fr.	-39'000,00

BILANCIO

	ATTIVI	PASSIVI
Beni patrimoniali	7'305'511,98	
Beni amministrativi	11'111'000,00	
Capitale dei Terzi		10'890'159,72
Finanziamenti speciali		1'112'491,20
Capitale proprio		6'413'861,06
Totali a pareggio	<u>18'416'511,98</u>	<u>18'416'511,98</u>



**COMUNE DI ARBEDO-CASTIONE
MUNICIPIO**

Tabella definizione autofinanziamento ed avanzo totale 2009

	Consuntivo	Preventivo
	in migliaia di franchi	
A. Conto di gestione corrente		
Uscite correnti	10.009,46	9.999,20
Ammortamenti amministrativi	1.618,62	1.283,00
Addebiti interni	102,89	95,30
Totale spese correnti	<u>11.730,97</u>	<u>11.377,50</u>
Entrate correnti	5.312,93	4.162,80
Accrediti interni	102,89	95,30
Gettito imposte	6.562,34	7.035,00
Totale ricavi d'esercizio	<u>11.978,16</u>	<u>11.293,10</u>
Risultato d'esercizio	<u>247,19</u>	<u>-84,40</u>
	(utile)	(perdita)
B. Conto degli investimenti		
Uscite per investimenti	1.723,72	2.237,00
Entrate per investimenti	<u>144,09</u>	<u>1.753,00</u>
Onere netto per investimenti	<u>1.579,63</u>	<u>484,00</u>
C. Conto di chiusura		
Onere netto investimenti	1.579,63	484,00
Ammortamenti amministrativi	1.618,62	1.283,00
Risultato d'esercizio	247,18	-84,40
Autofinanziamento	<u>1.865,80</u>	<u>1.198,60</u>
Risultato totale	<u>-286,17</u>	<u>-714,60</u>
	(avanzo)	(avanzo)



COMUNE DI ARBEDO-CASTIONE MUNICIPIO

INDICATORI FINANZIARI 2009

Indicatori anni precedenti, regionali e cantonali

Copertura delle spese correnti		2.13%		Sufficiente / positivo
1995	2.96%	2000	3.42%	
2007	2.47%	2008	2.47%	
Bellinzonese 2007	3.60%	Ticino 2007	0.70%	

Ammortamenti beni amministrativi		14.52%		superiore al minimo
1995	10.00%	2000	10.01%	
2007	14.59%	2008	14.89%	
Bellinzonese 2007	10.60%	Ticino 2007	10.30%	

Quota degli interessi		0.61%		bassa
1995	3.14%	2000	3.73%	
2007	0.17%	2008	0.67%	
Bellinzonese 2007	-1.10%	Ticino 2007	-0.50%	

Quota degli oneri finanziari		10.03%		alta
1995	15.74%	2000	17.44%	
2007	10.29%	2008	10.80%	
Bellinzonese 2007	9.00%	Ticino 2007	7.40%	

Grado di autofinanziamento		118.12%		buono
1995	89.55%	2000	450.51%	
2007	111.40%	2008	159.95%	
Bellinzonese 2007	131.40%	Ticino 2007	106.80%	



**COMUNE DI ARBEDO-CASTIONE
MUNICIPIO**

Capacità di autofinanziamento		15.71%		buona
1995	15.48%	2000	17.02%	
2007	17.17%	2008	17.46%	
Bellinzonese 2007	13.80%	Ticino 2007	12.80%	

Debito pubblico pro capite		1156		debole
1995	2779	2000	2950	
2007	1445	2008	1255	
Bellinzonese 2007	2587	Ticino 2007	4023	

Quota di capitale proprio		34.83%		buona
1995	13,61%	2000	15,69%	
2007	29,44%	2008	33,96%	
Bellinzonese 2007	15,30%	Ticino 2007	16.30%	

Quota di indebitamento lordo		75.22%		buona
1995	n.c.	2000	n.c.	
2007	90,63%	2008	81,68%	
Bellinzonese 2007	134,8%	Ticino 2007	155,7%	

Quota degli investimenti		12.91%		media
1995	n.c.	2000	n.c.	
2007	15,00%	2008	10,04%	
Bellinzonese 2007	12,90%	Ticino 2007	15,80%	

n.c. = non calcolato



COMUNE DI ARBEDO-CASTIONE MUNICIPIO

TABELLA DEGLI INDICATORI E SCALA DI VALUTAZIONE

Copertura delle spese correnti

Scala di valutazione	sufficiente-positivo	>0%
	disavanzo moderato	-2,5%-0%
	disavanzo importante	< -2,5%

Ammortamenti amministrativi in percentuale dei beni amministrativi

Scala di valutazione	limite tecnico auspicabile da raggiungere progressivamente	≥ 10%
----------------------	---	-------

Quota degli interessi

Scala di valutazione	bassa	< 1%
	media	1% -3%
	alta	3% - 5%
	eccessiva	>5%

Quota degli oneri finanziari

Scala di valutazione	bassa	< 3%
	media	3% - 10%
	alta	10% - 18%
	eccessiva	> 18%

Grado di autofinanziamento

Scala di valutazione	buono	> 80%
	sufficiente	60% - 80%
	debole	<60%

Capacità di autofinanziamento

Scala di valutazione	buona	> 15%
	sufficiente	8%-15%
	debole	<8%

Debito pubblico pro capite

Scala di valutazione	debole	< 2'000 fr.
	medio	fr. 2'000 – fr. 4'000
	elevato	fr. 4'000 – fr. 6'000
	eccessivo	> 6'000 fr.

Quota di capitale proprio

Scala di valutazione	eccessiva	> 40%
	buona	20%-40%
	media	10%-20%
	debole	< 10%

Quota di indebitamento lordo

Scala di valutazione	molto buona	<50%
	buona	50%-100%
	discreta	100% - 150%
	alta	150% - 200%
	critica	200% - 300%
	molto critica	> 300%

Quota degli investimenti

Scala di valutazione	molto elevata	> 30%
	elevata	20% - 30%
	media	10% - 20%
	ridotta	<10%



COMUNE DI ARBEDO-CASTIONE MUNICIPIO

Rapporto dell'Ufficio di revisione

Al Municipio del Comune di Arbedo-Castione
Casella postale 160
6517 Arbedo-Castione

Come da mandato affidatoci dal vostro Comune abbiamo verificato, conformemente alle disposizioni legali, la contabilità ed il conto consuntivo, sottopostoci dal Municipio per l'esercizio chiuso al 31 dicembre 2009.

Il Municipio è responsabile dell'allestimento del conto consuntivo, mentre il nostro compito consiste nella sua verifica e nell'espressione di un giudizio in merito. Confermiamo di adempiere i requisiti legali in merito all'abilitazione professionale e all'indipendenza.

La nostra verifica è stata effettuata conformemente alle norme della categoria professionale svizzera, le quali richiedono che la stessa venga pianificata ed effettuata in maniera tale che anomalie significative nel conto consuntivo possano essere identificate con un grado di sicurezza accettabile. Abbiamo verificato le posizioni e le informazioni del conto consuntivo mediante procedure analitiche e di verifica a campione. Abbiamo inoltre giudicato l'applicazione dei principi contabili determinanti, le decisioni significative in materia di valutazione, nonché la presentazione del conto consuntivo nel suo complesso. Siamo dell'avviso che la nostra verifica costituisca una base sufficiente per la presente nostra opinione.

A nostro giudizio la contabilità ed il conto consuntivo sono conformi alle disposizioni legali.

Raccomandiamo di approvare il conto annuale a voi sottoposto, che chiude con un avanzo d'esercizio di **CHF 247'182.05** e un capitale proprio, dopo la contabilizzazione del risultato d'esercizio, di **CHF 6'413'861.06**.

Lugano, 15 marzo 2010
222.1

Consavis S.A.

Michele Passardi, lic. oec. HSG
Responsabile del mandato

Stefano Besomi
Revisore

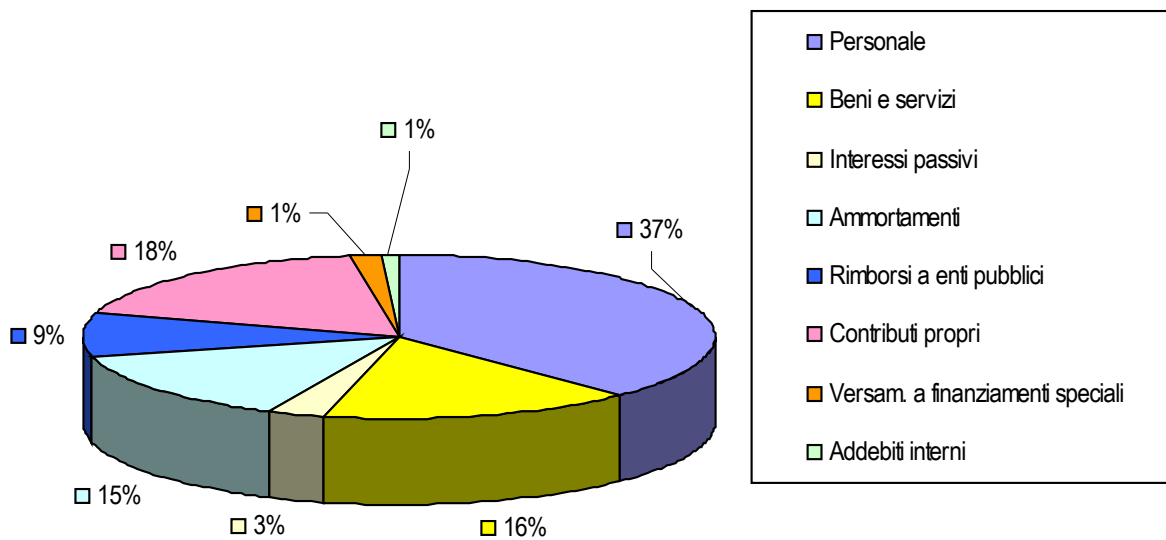


**COMUNE DI ARBEDO-CASTIONE
MUNICIPIO**

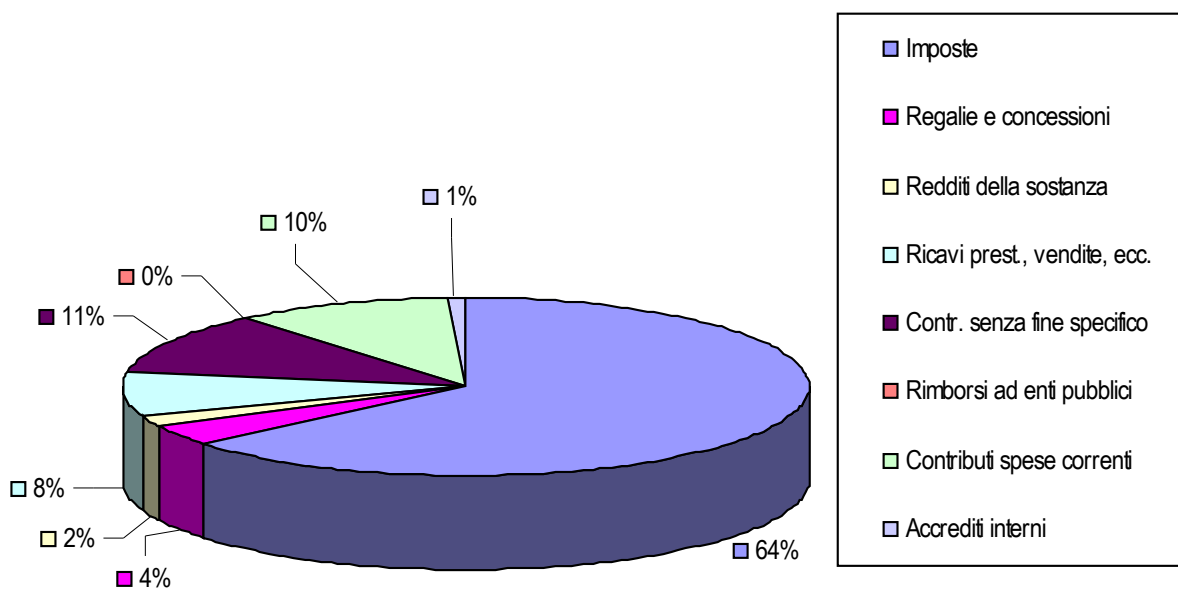
C. RAPPRESENTAZIONE GRAFICA



SUDDIVISIONE SPESE PER NATURA 2009

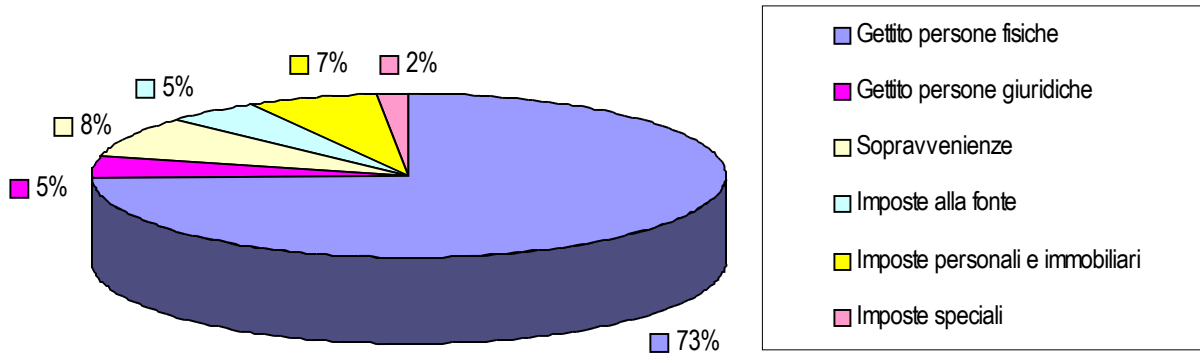


SUDDIVISIONE RICAVI PER NATURA 2009

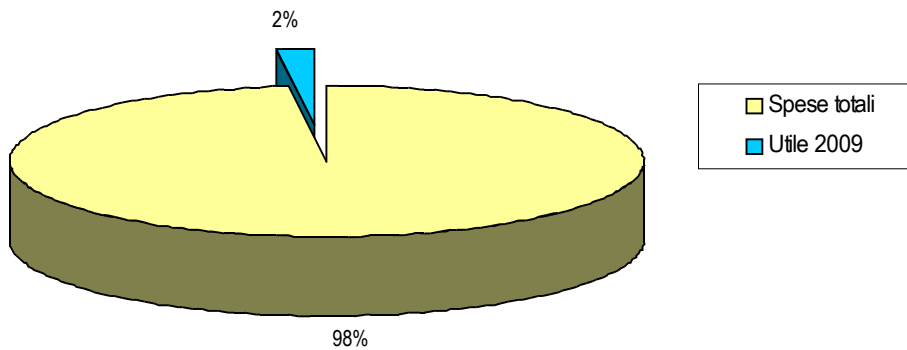




RIPARTO RICAVI PER IMPOSTE 2009



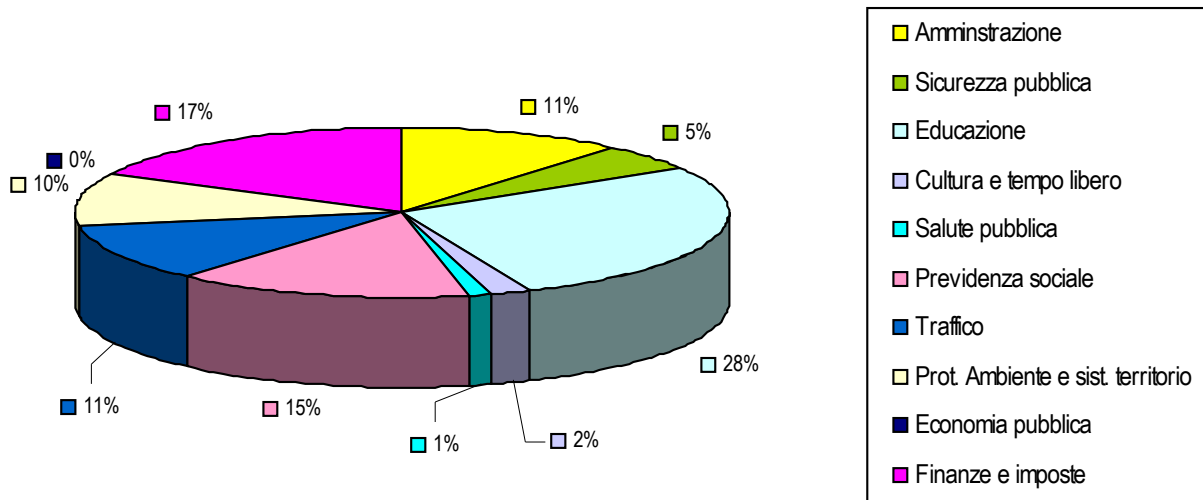
PROPORZIONE SPESE E UTILI SUI RICAVI 2009



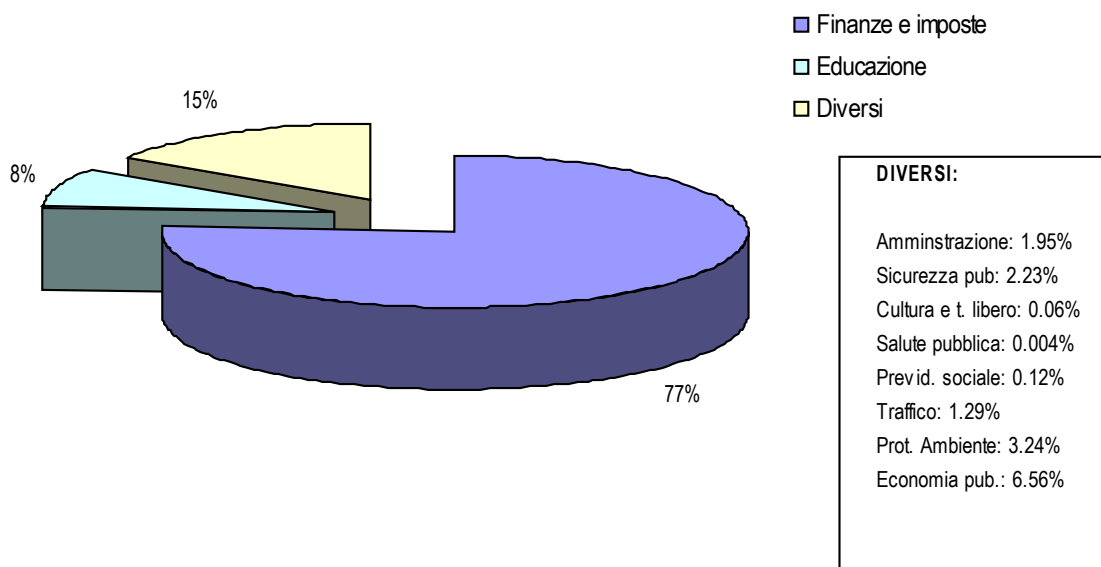


**COMUNE DI ARBEDO-CASTIONE
MUNICIPIO**

SUDDIVISIONE SPESE PER DICASTERO CONSUNTIVO 2009



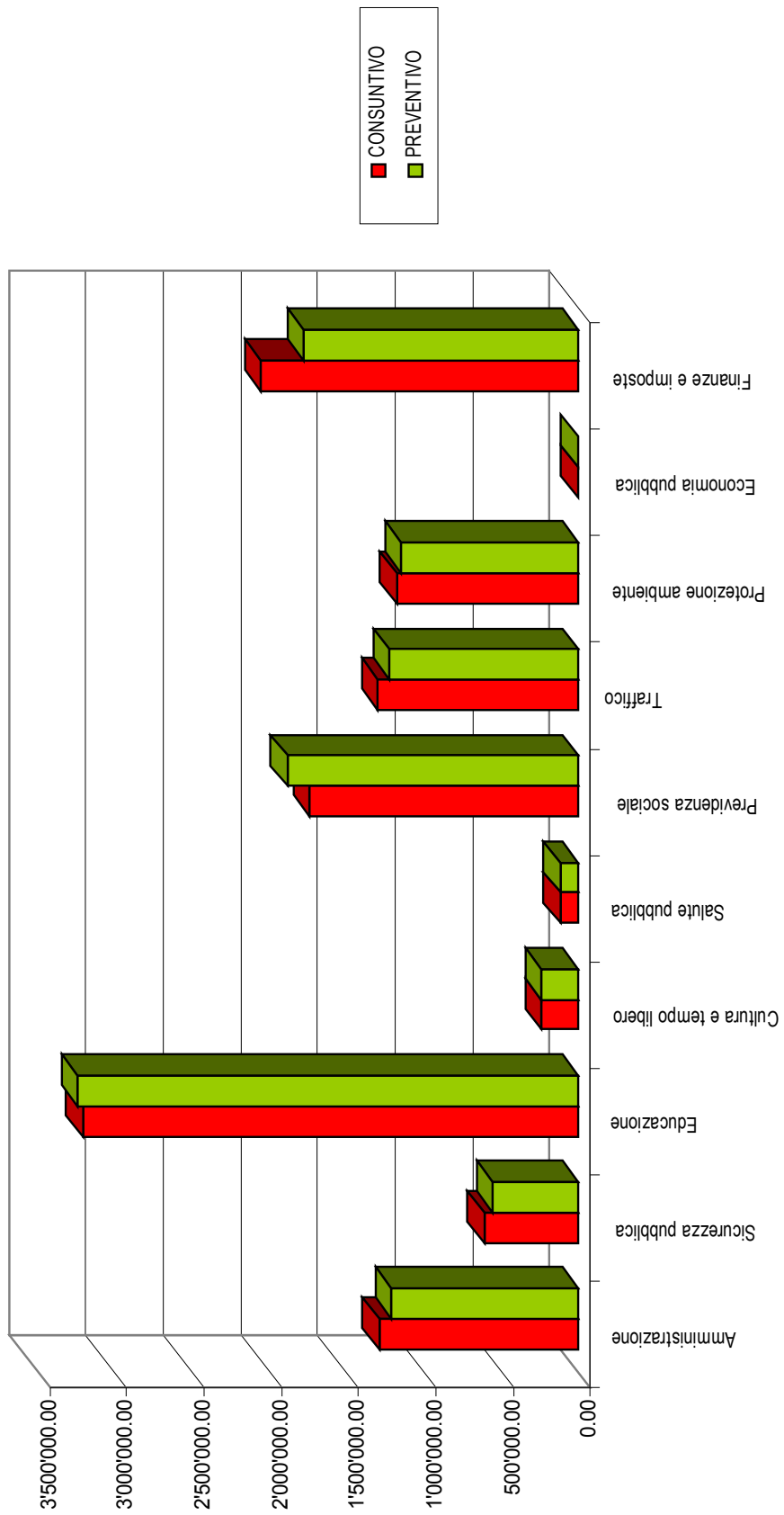
SUDDIVISIONE RICAVI PER DICASTERO CONSUNTIVO 2009





COMUNE DI ARBEDO – CASTIONE MUNICIPIO

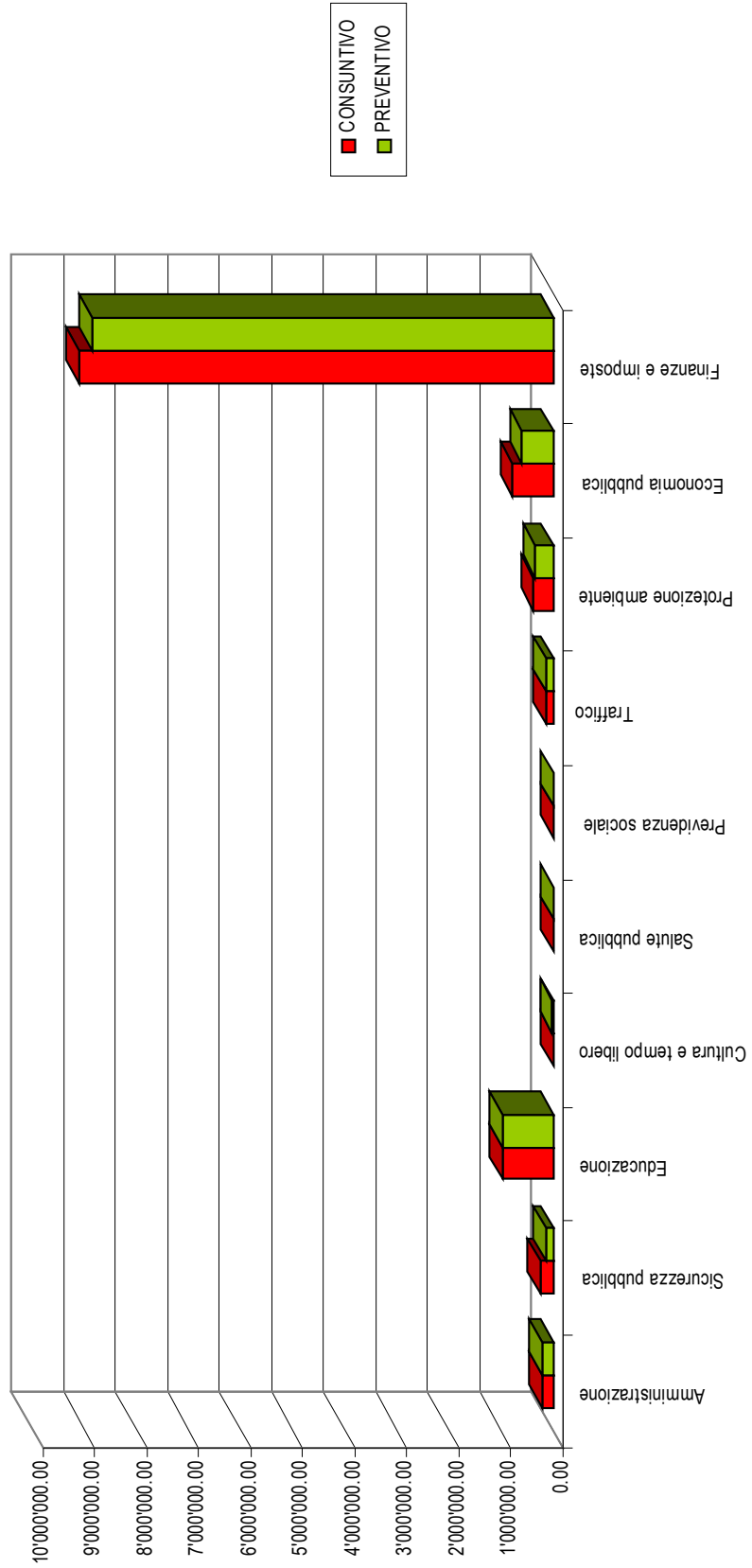
CONFRONTO SPESE CONSUNTIVO-PREVENTIVO 2009





COMUNE DI ARBEDO – CASTIONE MUNICIPIO

CONFRONTO RICAVI CONSUNTIVO-PREVENTIVO 2009





**COMUNE DI ARBEDO-CASTIONE
MUNICIPIO**

D. CONSUNTIVO PER GENERE DI CONTO



**COMUNE DI ARBEDO-CASTIONE
MUNICIPIO**

	CONSUNTIVO 09	PREVENTIVO 09	CONSUNTIVO 08
SPESE	11'725'477.13	11'377'500.00	11'319'630.46

SPESE PER IL PERSONALE	4.439.914.10	4'619'800.00	4'379'063.85
-------------------------------	---------------------	---------------------	---------------------

L'origine del diminuito impegno in questo capitolo è evidenziata dal saldo del conto **Stipendi al personale amministrativo e d'esercizio** che sostanzialmente registra la mancata concretizzazione, causa rinvio, del prospettato aumento del personale per il potenziamento della parte direzionale dell'UTC. A fissare il risultato finale concorrono pure gli effetti della decisione operativa adottata in occasione del pensionamento anticipato del Custode del centro scolastico di Castione, già commentata nel dettaglio sul messaggio per il preventivo 2010.

Il rincaro inferiore alle previsioni influisce, oltre il suddetto conto, anche quello che registra gli **Stipendi per i docenti** che risulta inoltre toccato dall'effetto "pro rata temporis" settembradicembre di una sezione supplementare presso la SI e una di meno per le SE. Le maggiori supplenze per le SI sono risultate praticamente compensate dalle minori necessità presso le SE.

Gli oneri sociali seguono in modo proporzionale l'evoluzione degli stipendi salvo quelli per i premi per la copertura LAINF e perdita di guadagno per malattia a causa di un infelice previsione e dei vantaggi ridondanti delle condizioni spuntate dai nuovi contratti sottoscritti per tali coperture.

SPESE PER BENI E SERVIZI	1.892.254.67	1'605'900.00	1'610'277.23
---------------------------------	---------------------	---------------------	---------------------

Quest'anno in questo capitolo, l'unico sul quale il Comune ha un vero e proprio margine di manovra, troviamo degli impegni effettivi sensibilmente superiori alle previsioni e questo nella quasi totalità dei conti che lo compongono. Ad onor del vero, in alcuni casi, all'origine di questa situazione, vi è stata una specifica scelta di soddisfare subito puntuali esigenze che si sono presentate invece che rinviarle nel tempo, sfruttando gli spazi di manovra evidenziatisi dalla positiva evoluzione prefigurata da accertamenti di "preconsuntivo".

Nel dettaglio nel **Materiale di ufficio** sfioriamo il credito anche per la dotazione di buste che saranno utilizzate su più anni, l'aggiornamento dell'antivirus del sistema informatico della cancelleria comunale, che non era stato preventivato, oltre a generiche maggiori necessità.

Il grosso aumento nell'**Acquisto di mobili, macchine, ecc.**, va suddiviso in diversi ambiti: presso la cancelleria municipale si è proceduto al rifacimento dei piani di lavoro delle scrivanie che si presentavano in uno stato indecoroso. Si è inoltre reso necessario procedere alla sostituzione



COMUNE DI ARBEDO-CASTIONE MUNICIPIO

della vecchia macchina piegatrice che si era rotta. In questo caso, preso conoscenza di un'offerta per un'occasione semi nuova di un'apparecchiatura che oltre a piegare imbusta, fatti i dovuti calcoli sul guadagno in tempo di lavoro, si è optato per tale soluzione che ovviamente oltre che imprevista è sensibilmente più cara.

Presso la sala multiuso considerate le molte richieste, si è deciso di dotarsi di un beamer fisso automatizzato che comporta un'ulteriore imprevista maggiore spesa.

Pure nel campo scolastico, la riapertura della quarta sezione di scuola dell'infanzia ad Arbedo, ha comportato maggiori spese per procedere alla dotazione necessaria di mobili ed arredo; per la scuola elementare invece il maggiore impegno è riconducibile all'acquisto di apparecchiatura didattica elettronica tra cui spicca una lavagna interattiva-multimediale e due beamer. Quest'anno è infine stato pagato il saldo della parete di arrampicata decisa e realizzata anni or sono ma fatturata solo adesso.

Il maggior onere nelle *Strade comunali* è da attribuire all'acquisto di un rimorchio per il trasporto in modo conforme e sicuro del piccolo scavatore in dotazione della squadra esterna dell'UTC nonché alla dotazione dell'apparecchiatura radar amico. Anche i bisogni di segnaletica sono risultati superiori al previsto. Troviamo infine nel *Traffico regionale* un nuovo cospicuo sorpasso per il non preventivato acquisto di una cabina d'attesa dei bus.

Nei costi **Acqua energia e combustibili**, si è proceduto, ipotizzando un prossimo rialzo dei costi, alla ricostituzione di una certa scorta di nafta da riscaldamento, procedendo al riempimento delle grosse cisterne presenti presso le sedi scolastiche.

Il minimo scostamento nel conto **Materiale di Consumo**, è il risultato delle diverse evoluzioni nella miriade di dettagli che lo compongono. I più significativi sono i maggiori bisogni per materiali di pulizia, alimentari, eccetera, presso la SI in conseguenza con la riapertura della 4° sezione ed i minori bisogni presso le SE per la riduzione di una sezione, nonché gli altalenanti movimenti per le necessità dell'UTC, con minori necessità di materiale per il servizio invernale e carburante dei veicoli, parzialmente compensati dai maggiori bisogni per manutenzioni di mobili e macchine, illuminazione pubblica, manutenzione strade e diversi.

I bisogni per **Manutenzione a stabili e strutture** da parte di terzi lievitano di circa il 5,5% per effetto di diverse evoluzioni nei vari centri di costo. I più importanti in crescita sono: i bisogni per le sedi di SI, l'illuminazione pubblica, lo sgombero della neve e la sostituzione del tetto del famedaio di Castione, in contrazione vi è invece la mancata manutenzione degli idranti e minori bisogni per strade e caditoie.

Il maggior onere per **Manutenzione di mobili, macchine, ecc.** può essere attribuito ai costi sostenuti per la manutenzione dei veicoli della squadra esterna dell'UTC. Le minori necessità in ambito dei contenitori dei rifiuti sono infatti state compensate dai maggiori bisogni per il furgone scolastico, gli attrezzi delle palestre e la mobilia della cancelleria.

Il superamento dei costi per **Locazioni, affitti, ecc.** corrisponde all'affitto del robot per lo sfalcio del campo di calcio che sarà rimborsato al momento dell'acquisto del medesimo previsto nel 2010.



COMUNE DI ARBEDO-CASTIONE MUNICIPIO

Segnaliamo infine, più per informazione che per importanza, l'aumentato affitto richiestoci dalla Parrocchia di Arbedo per gli spazi del Centro rifiuti di S. Paolo e la nuova fotocopiatrice presso il secondo piano del Centro civico compensato dalla mancata necessità di noleggio dei macchinari per lo spurgo al cimitero di Arbedo, nuovamente rinviato.

Anche nei **Servizi e onorari**, altro conto dove convergono diverse e disparate operazioni, troviamo un'importante aumento degli impegni. Le principali motivazioni sono: maggiori necessità in ambito di consulenza specialistica e rappresentanza legale, gli effetti dell'indirizzo adottato per il potenziamento della direzione dell'UTC (tramite prestazioni di un architetto esterno per i bisogni dell'edilizia privata invece che l'assunzione di un dipendente) ed il servizio smaltimento rifiuti. In questo ultimo caso la "colpa" della cospicua sorpresa negativa, deve essere suddivisa nelle conseguenze di un sempre maggiore utilizzo della possibilità di raccolta della plastica e dagli effetti di una prova di smaltimento esterno degli scarti vegetali, sulla base di come potrà essere il futuro sia per la consegna alla centrale a biogas ipotizzata dalle AMB-SE, sia per l'impossibilità di spargimento su terreni agricoli come finora fatto.

In modo meno marcato hanno pure concorso al maggior costo l'evoluzione del sussidio posa idranti, delle spese di rappresentanza, per effetto di uno slittamento nel 2009 dei costi della cena di fine di fine anno 2008 dei dipendenti ed un miglioramento del buffet di fine anno offerto alla popolazione. Anche le spese di spedizioni registrano un maggiorato aggravio per l'invio in plico raccomandato dell'emissione "protodefinitiva" dei contributi di costruzione canalizzazioni; mentre quelle per le procedure d'incasso: la ritrovata piena operatività dell'attività d'esazione.

Sono per contro risultati minori le spese per la tenuta a giorno della misurazione catastale, allestimento documenti d'identità, trasporti allievi, gestione scuola fuori sede accompagnate dalla mancata necessità di vigilanza esterne sui centri rifiuti invece preventivata.

Concludiamo, nella pagina seguente, con il programma della manifestazioni organizzate dalla Commissione culturale comunale che sono allibrate in questo conto.



COMUNE DI ARBEDO-CASTIONE MUNICIPIO

Data Anno 2009	Tipo di manifestazione	Titolo	Protagonisti	Luogo
30 gennaio	Conferenza	Giovani: tra disagio e speranze	Procuratore Antonio Perugini	Sala multiuso
22 marzo	Teatro	Fools/Sciocchi	I Teatranti regia Pietro Aiani	Sala multiuso
23 maggio	Concerto	Concerto spirituale (40mo. Chiesa S. Giuseppe)	Coro Lauretano, Lugano-Loreto	Chiesa San Giuseppe
10 giugno	Concerto	Musica Reggae	Zona sun	Piazza Centro Civico
14 giugno	Pittori in piazza	Dipingiamo Arbedo-Castione	Pittori dell'Associazione Pittori e scultori Ticinesi	Il Comune e piazza Centro Civico
17 settembre	Conferenza	Darwin	Marco Martucci	Sala Consiglio comunale
23 ottobre	Teatro	L'Anima buona del Sezuan (B. Brecht)	TeenActors (regia A. Werner)	Sala multiuso
20 novembre	Presentazione nuovo libro	Gli Asini di Arbedo	Sergio Filippini	Sala multiuso
16 dicembre	Film per tutti	Le Cronache di Narnia: il Principe Caspian	Vari	Sala multiuso
19 dicembre	Concerto vocale	Concerto di Natale	I Cantori della Turrata (dir. Eros Beltraminelli)	Chiesa San Giuseppe

Nell'ultimo conto di questo capitolo **Altre spese per beni e servizi** troviamo pure un sensibile maggior impegno. In questo caso le motivazioni sono gli imprevisti ripetibili che siamo stati condannati a pagare per il noto ricorso sulla mancata concessione dell'attinenza comunale, l'allibramento nella gestione corrente del prezzo d'acquisto dei fondi della Ferrovia retica presso la stazione ferroviaria di Castione, spese del geometra inerenti diverse strade. Sono invece risultati inferiori al previsto gli sborsi in ambito di promozione culturale.

INTERESSI PASSIVI	307'263.79	315'300.00	340'573.05
--------------------------	-------------------	-------------------	-------------------

I minori investimenti hanno portato a non far avverare la prevista necessità di parziali fabbisogni di liquidità, come evidenzia il dato degli impegni nel conto **Interessi a corto termine**.

Quelli a **Medio/lungo termine** rispettano ovviamente le previsioni considerando che nulla è mutato nella struttura di tale indebitamento.



COMUNE DI ARBEDO-CASTIONE MUNICIPIO

Il basso tasso d'interesse e la riduzione dell'ammontare del fondo Kauf Keller Berta per l'attribuzione del contributo alla Fondazione Mulino Erbetta, giustificano il minore impegno d'**Interessi per conti speciali**.

L'ammontare effettivo dei conteggi d'interessi remuneratori sulle imposte determina l'incrementato impegno degli **Altri interessi passivi**.

AMMORTAMENTI	1'716'792.04	1'429'000.00	1'866'077.50
---------------------	---------------------	---------------------	---------------------

La conosciuta tabella riassuntiva degli ammortamenti dà un quadro esaustivo di quanto allibrato. Lo scostamento in cifre assolute degli **ammortamenti ordinari** rispetto alle previsioni, come già anticipato, è da attribuire al minore valore della sostanza ammortizzabile al 1.1.2009, mentre l'allibramento degli **ammortamenti straordinari** è da ascrivere ad una scelta di politica finanziaria già adottata in passato.

A determinare il risultato finale del capitolo concorre la contenuta necessità di condoni, perdite e abbandoni per tasse ed imposte, allibrata negli **ammortamenti patrimoniali**.

	Stato al 01.01.2009	Ammortamenti ordinari		Ammortamenti straordinari	Ammortamento totale	
		Fr.	%		Fr.	%
Terreni, boschi	425.000,00	21.626,00	5,09%	55.000,00	76.626,00	18,03%
Opere genio civile	5.585.000,00	552.763,93	9,90%	155.000,00	707.763,93	12,67%
Costruzioni edili	4.825.000,00	476.047,95	9,87%	290.000,00	766.047,95	15,88%
Mobili, attrezzature	24.000,00	14.984,55	62,44%	0,00	14.984,55	62,44%
Contr. Investimenti	139.000,00	18.864,90	13,57%	0,00	18.864,90	13,57%
Altri investimenti	152.000,00	34.337,50	22,59%	0,00	34.337,50	22,59%
Totale	11.150.000,00	1.118.624,83	10,03%	500.000,00	1.618.624,83	14,52%
Preventivo	12.815.000,00	1.283.000,00	10,01%	0,00	1.283.000,00	10,01%

RIMBORSI AD ENTI PUBBLICI	1'001'286.12	991'800.00	934'256.15
----------------------------------	---------------------	-------------------	-------------------

Come era già stato il caso per lo scorso anno il minimo scostamento rispetto alle previsioni (+ 1%) potrebbe esimerci dal commentare il capitolo. Questo risultato è però conseguito dalla somma di diversi significativi movimenti nei conti che riteniamo utile segnalare.

Il risultato del conto **Cantoni** è conseguente a minori necessità per visite mediche scolastiche.



COMUNE DI ARBEDO-CASTIONE MUNICIPIO

Mentre l'aumento dello sborso per quanto concerne **Comuni e Consorzi comunali** è sostanzialmente prodotto dal risultato finale tra il grosso incremento del contributo alla POLCOM Bellinzona (principalmente per l'effetto sul calcolo della lunga assenza per infortunio dell'agente da noi stipendiato) da una maggiore interessenza nel Consorzio raccolta rifiuti Nord Bellinzona, infine ridotti dall'analoga necessità per i Consorzi Protezione civile e Depurazione acque del Bellinzonese nonché da una minore partecipazione ai costi per i trasporti pubblici urbani.

CONTRIBUTI PROPRI	2'089'634.41	2'255'400.00	1'969'299.68
--------------------------	---------------------	---------------------	---------------------

In questo gruppo troviamo la sostanziosa riduzione degli impegni evidenziata nel conto **Comuni e Consorzi** che è dovuta alla positiva evoluzione della partecipazione che ci viene conteggiata per nostri domiciliati ospiti in istituti per persone anziane. Questa è risulta migliore rispetto alle previsioni sia per quanto riguarda il saldo del 2008 e quindi anche della conseguente valutazione del dovuto per quest'anno.

Il conto **Cantone** supera di fr. 30'000.- le previsioni. La spiegazione la troviamo considerando che la partecipazione comunale ai costi per l'assistenza "scoppia" aumentando del 40%, pari a fr. 48'000.-, sia rispetto all'anno precedente che alle previsioni. Reputiamo opportuno segnalare che contrariamente a quanto si potrebbe credere l'origine di tale risultato non va ricercata nei per certi versi logici ed attesi effetti della crisi economica ma bensì in un marcato aumento di casi sociali per dipendenze che non lasciano intravedere soluzioni alternative, nonché per anticipi economici conseguenti a ritardi nelle decisioni di richieste di prestazione per invalidità. Per quest'ultimi è ipotizzabile un ricupero quando si disporrà della relativa decisione.

Ad incrementare lo sfioramento indicato troviamo quanto conteggiatoci dal Cantone quale partecipazione per i trasporti pubblici. Fissano il risultato finale le minori necessità nella partecipazione ai costi per gli Istituti minorili e Lfam, ai trasporti allievi delle scuole medie, al fondo di perequazione intercomunale ed il mancato addebito a titolo di partecipazione ai corsi di formazione PCi.

Il conto **Istituti propri** registra gli effetti della riduzione tariffaria della tassa di consumo d'acqua potabile decisa da tale Azienda.

Il risultato migliore del previsto nel conto **Istituzioni private** è dovuto alla somma di diverse circostanze: il nuovo aumento del dovuto alla Croce verde, il risultato dei contributi che il Comune attribuisce alle Associazione private d'interesse locale riconosciute dalla Lfam, ed il maggior onere per il SACD (Servizio assistenza cure a domicilio). Questi sono però ampiamente assorbiti dai minori oneri per le Case anziani non convenzionate ed altri diversi risparmi minori.

I minori bisogni per **Economie private** sono da ricercare in modo precipuo nelle diminuite necessità per sussidi sociali per le tasse sui rifiuti, cure odontoiatriche ed aiuto complementare comunale.



**COMUNE DI ARBEDO-CASTIONE
MUNICIPIO**

VERSAMENTI A FINANZIAMENTI SPECIALI	175'440.00	65'000.00	127'480.00
--	-------------------	------------------	-------------------

Contrariamente ai fr. 50'000.- preventivati abbiamo riconfermato l'**accantonamento per la manutenzione straordinaria delle canalizzazioni** nell'importanza conosciuta lo scorso anno di fr. 100'000.-.

Nella voce **contributi sostituiti per rifugi PCi** è registrata, a pareggio dei relativi incassi, l'operazione d'attribuzione di tali tributi al relativo fondo figurante nel bilancio.

ADDEBITI INTERNI	102'892.00	95'300.00	92'603.00
-------------------------	-------------------	------------------	------------------

Si rammenta che è il capitolo dove sono registrate le imputazioni interne sulle quali non vi sono commenti particolari.



**COMUNE DI ARBEDO-CASTIONE
MUNICIPIO**

RICAVI	CONSUNTIVO 09	PREVENTIVO 09	CONSUNTIVO 08
	11'972'659.18	4'258'100.00	11'597'447.57

IMPOSTE	7'666'411.80	345'000.00	7'320'293.75
----------------	---------------------	-------------------	---------------------

Per un quadro delle registrazioni di questo importante capitolo sottoponiamo la consueta tabella ricapitolativa delle varie poste che lo compongono accompagnata dai valori che figuravano nel piano finanziario di riferimento.

	Persone fisiche	Persone giuridiche	Imp. immobiliare	Imp. personale
Gettito all'87%	5'700'000.00	351'336.95	450'000.00	61'000.00
(Piano finanziario 100%)	(6'850'000.00)	(400'000.00)	(450'000.00)	(60'000.00)
Sopravvenienze	312'444.55	310'000.00	0.00	1'000.00
Imposte alla fonte	347'302.20			
Imposte speciali	133'328.10			
Totale	6'493'074.85	661'336.95	450'000.00	62'000.00

Per quanto riguarda il gettito, considerando il particolare periodo economico, abbiamo adottato una certa cautela, ritenuta plausibile anche dall'organo di revisione. Per le altre poste, che possiamo definire "extra gettito fiscale", segnaliamo il consistente ammontare dell'attribuzione per *imposte alla fonte*. L'origine di tale risultato è doppia, una prima causa è stata la troppa cauta previsione dell'aspettativa nei conti 2008, l'altra è lo scostamento dei dati per quest'anno tra la prudente previsione e quanto allibrato sulla base degli ultimi dati conosciuti. Per quanto concerne il gettito delle imposte speciali per vincite, prelevamento di capitale di previdenza, ecc. ancorché in sensibile aumento rispetto al risultato dello scorso anno, non raggiungiamo che i 2/3 dell'importo preventivato, sempre con prudenza, sulla base dei dati conosciuti negli anni 2007 e precedenti.

E' d'obbligo un cenno anche all'importante ammontare delle sopravvenienze che sono l'evidente conferma della prudenza che è adottata nella definizione del gettito annuo di competenza. Questa situazione ci permette di poter affermare che per il futuro non dovremmo temere sorprese negative in tali ambiti per gli effetti della conosciuta crisi.



COMUNE DI ARBEDO-CASTIONE MUNICIPIO

REGALIE E CONCESSIONI	431'664.00	372'300.00	700'977.00
-----------------------	------------	------------	------------

La privativa riconosciutaci dall'AMB lo scorso anno è risultata sensibilmente superiore a quanto ipotizzato in sede di chiusura dei conti 2008, anche in questo caso tale aspetto amplia il positivo andamento di questo capitolo.

Al momento della chiusura del consuntivo determiniamo il presumibile saldo, sentite le AMB-SE e sulla base delle esperienze degli ultimi anni, adottando una certa prudenza quando si è in presenza di andamenti particolari. Tale approccio può portare a sorprese che sinora si sono quasi sempre rilevate positive.

REDDITI DELLA SOSTANZA	235'210.25	325'900.00	263'283.20
------------------------	------------	------------	------------

L'origine del marcato scostamento negativo di questo capitolo rispetto al preventivo va ricercata nell'andamento dei conti **Interessi da banche e su Crediti**.

Per il primo, il fiacco andamento del mercato dei tassi conosciuto lo scorso anno, ha avuto ovvie conseguenze sulla remunerazione della liquidità registrata in questo conto.

Lo scostamento del secondo è invece principalmente imputabile ad un chiaro errore di preventivo per quanto concerne il risultato per *prestiti ad enti*, accompagnato dalle conseguenze di minori necessità di mezzi per il finanziamento dei bisogni dell'Azienda acqua potabile, tramite il conto corrente interno. Il mancato incameramento degli interessi per il pagamento rateale del contributo costruzione canalizzazione, rinviato nel 2010, è stato invece sostanzialmente recuperato dai maggiori interessi per i ritardi nel versamento delle imposte e delle tasse, il cui risultato complessivo è oltre il doppio di quanto previsto.

Per l'ultimo tipo di conto di questo capitolo **Redditi immobiliari dei beni amministrativi** ossia affitti, si può affermare che le previsioni erano azzeccate considerato il contenuto scostamento, concentrato nella vendita delle vignette zona blu e nella rinuncia, da quest'anno innanzi, all'allibramento degli interessi di costruzione sugli investimenti.



COMUNE DI ARBEDO-CASTIONE MUNICIPIO

Tabella riassuntiva dei redditi della sostanza

Interessi per pagamento rateale sui contributi costruzioni canalizzazione	fr.	0,00
Interessi di ritardo per imposte	fr.	61'197,40
Interessi di ritardo per tasse diverse	fr.	14'662,50
Interessi collocamenti capitali	fr.	3,40
Interessi in conto corrente Comune/altri	fr.	18'392,95
Interessi in conti correnti bancari o postali	fr.	7'442,00
Totale	fr.	101'698,25
Affitti	fr.	133'512,00
Totale gruppo conti Redditi della sostanza	fr.	235'210,25

Centro civico	SI	SE	Accantonamento + PCi	Ex UTC + prot. Giur. + parc.	Totale
fr. 99'970,00	fr. 8'630,00	fr. 12'600,00	fr. 1'000,00	fr. 11'312,00	fr. 133'512,00

RICAVI PER PRESTAZIONI, VENDITE, TASSE, DIRITTI E MULTE	977'184.43	781'700.00	825'998.27
--	-------------------	-------------------	-------------------

L'incasso dei contributi sostitutivi rifugi protezione civile, il cui ammontare è definito dall'Autorità cantonale ed è dovuto al momento che viene messa in cantiere la costruzione è registrato nel conto **Tasse d'esenzione**. Quest'anno è risultato un multiplo di quanto previsto sulla base delle esperienze degli ultimi anni. Per i conti comunali ha valenza puramente visiva poiché non influisce sul risultato d'esercizio in quanto è pareggiato nei costi per il riversamento nell'apposito fondo.

L'incasso di sportule allibrato **Tasse per servizi amministrativi** ha confermato la previsione, infatti i maggiori ricavi per le tasse di costruzione e le sportule d'esazione è stato assorbito dalla contrazione delle sportule per il rilascio dei documenti di legittimazione.

Le tasse di refezioni degli allievi della Scuola dell'infanzia, nonché la partecipazione conteggiata ai Docenti di tale ordine scolastico per il pranzo consumato sul posto di lavoro, determinano i **Ricavi per refezioni in genere**, che risulta ben superiore alle previsioni oltrepassando anche il dato effettivo dello scorso anno, in questo caso per effetto del maggior numero di allievi e docenti presso la scuola dell'infanzia.

Il risultato superiore alle aspettative del conto **Altre tasse d'utilizzo e servizi** è determinato dai maggiori introiti a titolo di tasse uso canalizzazione (fr. 12'000.- ossia il 5,4%), tasse rifiuti (fr. 9'000.- ossia il 7,8%) ed infine dal difficilmente prevedibile gettito per il servizio dei cimiteri che è



**COMUNE DI ARBEDO-CASTIONE
MUNICIPIO**

triplicato rispetto a quanto preventivato (+ fr. 12'000.-).

I maggiori introiti nei **Rimborsi**, conto che raggruppa diverse tipologie d'operazione, è importante e si situa attorno al 25%. L'origine principale va ricercata nelle sempre imprevedibili situazioni di recupero presso le assicurazioni, delle perdite di guadagno per malattia o infortuni del personale comunale, che quest'anno sono risultate particolarmente importanti. A determinare il risultato finale concorrono poi recuperi inferiori alle previsioni per prestazioni del Comune per l'AP e presso i partecipanti al corso di nuoto controbilanciati da maggiori recuperi di spese postali ed esecutive, partecipazioni alle spese di trasporto allievi per la scuola media e vendita biglietti flexicard FFS.

L'incasso di **Multe**, sostanzialmente da parte della POLCOM di Bellinzona, supera abbondantemente le previsioni e pure gli ultimi dati di consuntivo.

Il cospicuo risultato al conto **Altri ricavi per prestazioni e vendite**, è determinato dal ristorno delle partecipazioni agli utili per il favorevole andamento della polizza IPG per malattia risalente al periodo 2004-6 nonché ad un'utile contabile per un previsto costo in ambito dei servizi di maternità ed infanzia che non ha trovato conferma pratica ed è stato qui neutralizzato.

CONTRIBUTI SENZA FINE SPECIFICO	1'315'769.30	1'201'500.00	1'266'902.95
--	---------------------	---------------------	---------------------

A preventivo del conto **Partecipazioni alle entrate del Cantone** figurava unicamente il riversamento della partecipazione riconosciuta per la gestione delle patenti di caccia e pesca. Nel consuntivo troviamo la conferma della suddetta previsione accompagnata da un'importante gettito per quanto concerne le imposte di successione e donazione, un analogo risultato per l'interessenza nelle imposte immobiliari delle persone giuridiche risalenti agli anni scorsi, ed infine il ripristino della partecipazione riconosciuta al Comune per quanto riguarda la tassa cantonale sui cani.

Nel conto **Contributi cantonali** è registrato quanto attribuito a titolo di contributo di livellamento che, come più volte detto è di difficile previsione, concorrendo alla sua determinazione diversi fattori che sfuggono al controllo del Comune e quest'anno è risultato superiore alle previsioni di oltre il 6,5%.

RIMBORSO AD ENTI PUBBLICI	15'415.40	25'400.00	25'363.40
----------------------------------	------------------	------------------	------------------

Il risultato inferiore alle aspettative del conto **Comuni e consorzi comunali** è conseguente al diminuito numero degli allievi non domiciliati che frequentano il nostro Istituto scolastico legato alle decisioni di ridurre l'accettazione, attuata a causa dell'incremento del numero di nostri allievi, in particolare presso la scuola dell'infanzia.



**COMUNE DI ARBEDO-CASTIONE
MUNICIPIO**

CONTRIBUTI PER SPESE CORRENTI	1'228'112.00	1'111'000.00	1'102'026.00
--	---------------------	---------------------	---------------------

Nel conto **Cantone** è registrato il sussidio che il Cantone riconosce sugli stipendi versati ai docenti comunali che conferma sostanzialmente quanto ci aspettavamo.

Negli **Istituti propri** è evidenziata l'importanza della partecipazione agli utili delle AMB-SE che è risultata di gran lunga superiore alle indicazioni a suo tempo ottenute. Nel caso specifico lo scostamento è riferito alla differenza tra quanto previsto e quanto effettivamente incamerato per quanto concerne la gestione 2008, sulla base della comunicazione pervenutaci a metà autunno 2009.

I ridotti impegni in ambito delle spese per la promozione culturale ci hanno portato a non prelevare alcunché dal relativo fondo e giustifica il minor ammontare del conto **Altri contributi per spese correnti**.

PRELEVAMENTI DA FINANZIAMENTI SPECIALI	0	0	0
---	----------	----------	----------

Nessuna registrazione.

ACCREDITI INTERNI	102'892.00	95'300.00	92'603.00
--------------------------	-------------------	------------------	------------------

Come già indicato nelle spese questo capitolo è la contropartita della registrazione delle imputazioni interne sulle quali non abbiamo nulla da osservare.



**COMUNE DI ARBEDO-CASTIONE
MUNICIPIO**

E. GESTIONE INVESTIMENTI



COMUNE DI ARBEDO-CASTIONE MUNICIPIO

La chiusura della gestione investimenti 2009 comporta una riduzione dei beni amministrativi di franchi 39'000.- invece del previsto aumento di franchi 799'000.-.

Le uscite si sono rilevate inferiori del previsto di circa il 23%, ossia franchi 513'000.-. Lo scostamento delle entrate ammonta invece a franchi 1'273'000.-, rispettivamente fr. 1'609'000.- se si considerano le sole entrate effettive (senza ammortamenti), anche in questo caso in diminuzione rispetto alle previsioni.

Le motivazioni per gli scostamenti delle uscite vanno come al solito ricercate in imprevisti addebiti, differenze tra il presunto ritmo di avanzamento dei lavori e/o fatturazione e quello effettivamente registrato, errori di considerazione della tempistica, parzialmente imputabili ad imprevisti tecnici-legali ed infine a differenze sia negative che positive tra il credito richiesto ed il costo effettivo delle singole opere.

La maggior parte dei minori impegni di quest'anno è da attribuire alla tempistica esecutiva per il rifacimento del ponte Ganna.

Anche per le entrate valgono sostanzialmente i medesimi argomenti con qualche logico distinguo. In questo caso il grosso della differenza è il rinvio al 2010 dell'incasso dei contributi costruzione canalizzazione e gli scostamenti negli ammortamenti (i non previsti franchi 500'000.- di ammortamenti straordinari ed i franchi 164'000.- di minori necessità per quelli correnti, causa un valore iniziale di sostanza ammortizzabile inferiore al previsto).

L'incasso dei contributi di miglioria per gli interventi in Via Gesero inizialmente previsti nel 2008, il rinvio al 2010 dei ricuperi per il nuovo fondo del campo da tennis e l'incameramento in anticipo rispetto agli inizi dei lavori dei sussidi forestali per l'intervento selviculturale Pian della Cassina giustificano la restante differenza.

L'obiettivo per il futuro rimane quello di migliorare l'attendibilità delle previsioni anche se non sarà evidente in considerazione dei diversi fattori/interessi che concorrono ed è sostanzialmente impraticabile fin quando l'UTC amministrativo non sarà adeguatamente potenziato.

Per il conto **Adeguamento delle misurazioni catastali alle norme federali MU93** troverete la richiesta di credito suppletorio per il sorpasso registrato poiché l'ammontare rientra nei limiti fissati dall'articolo 168 LOC che impongono la presentazione di una specifica domanda di credito suppletorio.

Segue ora l'elenco dei conti le cui pratiche amministrative sono concluse e con l'apertura del nuovo anno saranno stralciati, poiché secondo prassi e nel rispetto dei disposti della Legge organica comunale, non presentando sorpassi di spesa o gli stessi sono contenuti nei criteri cumulativi entro il 10% del credito votato e superiore ai franchi 20'000.-.



COMUNE DI ARBEDO-CASTIONE MUNICIPIO

USCITE PER INVESTIMENTI

- Interventi di miglioria allo stabile Centro civico (impianti di ventilazione ed apertura porte)
- Manutenzione centro SE Arbedo (ristrutturazione palestra pavimentazione piazzale)
- Pensilina entrata centro SE Castione
- Adeguamento norme antincendio accantonamento SE Castione
- Credito quadro manutenzioni stradali
- Acquisto fondo n. 1585 RFD (scorporo Molinari SA)
- Risanamento tubazione Roggia dei Mulini (presso casa Marica)
- Sostituzione illuminazione e pavimentazione Via Cantone-Carrale delle Vallette
- Sistemazioni stradali Via Industrie
- Sistemazioni stradali Via Campagnora
- Sistemazioni stradali Via Fondo
- Acquisto escavatore per squadra esterna UTC
- Acquisto macchina spazzatrice
- Acquisto trattorino Kubota (sfalcia e raccogli erba + raccogli foglie)
- Partecipazione rotonda Via S. Bernardino
- Partecipazione marciapiedi Via S. Bernardino
- Studio moderazione del traffico ad Arbedo e Castione
- Sistemazione Riale Bocarello e versante Pian della Cassina
- Evacuazione acque meteoriche versante destro Valle d'Arbedo canale di gronda tratta "Strada forestale/Traversagna"
- Lavori di progettazione/pianificazione area stazione FFS-TILO di Castione-Arbedo.

ENTRATE PER INVESTIMENTI

- Contributi di miglioria S. forestale-Traversagna
- Contributi di miglioria Bocarello-Cassina



**COMUNE DI ARBEDO-CASTIONE
MUNICIPIO**

F. SITUAZIONE PATRIMONIALE



COMUNE DI ARBEDO-CASTIONE MUNICIPIO

La gestione patrimoniale non si presta in genere a particolari commenti oltre all'enunciazione di qualche significativa operazione e dato di raffronto che vi sottoponiamo di seguito:

- La **liquidità** registra un grosso incremento attorno al 50% attestandosi su fr. 1,5 milioni. Oltre alle conseguenze dei fattori di gestione tradizionali ha concorso a tale situazione anche la circostanza che circa fr. 315'000.- di contributi di costruzione canalizzazione ci sono stati versati già entro la fine del corrente anno, quindi ben in anticipo rispetto alla scadenza ufficiale fissata per il 31.3.2010.
- La riduzione dei **crediti** per circa fr. 220'000.- pari al 4.15% è conseguente a parziali rimborsi per complessivi fr. 50'000.- dei prestiti di liquidità a Consorzi locali nonché all'analogo andamento del conto corrente interno con l'Azienda acqua potabile il cui saldo a favore del Comune ammonta ora a fr. 645'000.- contro gli 810'000.- fr. d'inizio anno.
Mentre i crediti per imposte trovano sostanziale riconferma, regredendo di soli fr. 18'000.- (0.5%), quelli per le tasse si contraggono di circa il 16% ossia fr. 50'000.-. Aumentano per contro sensibilmente, fr. 60'000.- pari al 75%, i crediti diversi legati alle rifatturazioni di fine anno per prestazioni erogate a Comuni e Consorzi.
- L'ammontare dei **beni amministrativi** marcia sul posto riducendosi dello 0.35% pari a fr. 39'000.- pari al risultato finale della gestione investimenti.
- Gli **impegni correnti** aumentano in modo importante vale a dire circa fr. 445'000.- (64.5%). Tale evoluzione è influenzata in modo massiccio dalla già accennata operazione di contropartita, poiché di competenza della gestione 2010, del pagamento anticipato rispetto alla scadenza dei contributi di costruzione canalizzazione. Completa poi il quadro un aumento di fr. 230'000.- di impegni verso terzi, principalmente fatture scoperte a fine anno, compensati da fr. 100'000.- di minor saldo, rispetto al 31.12.2008, sul conto corrente con lo Stato.
- Gli impegni per debiti a breve termine indicano l'avvenuto rimborso del precauzionale prestito di liquidità di 0.5 milioni aperto alla fine dello scorso anno. Quelli a medio/lungo termine sono invece riconfermati nell'importanza conosciuta a fine 2008.
- Nei **debiti per gestioni speciali** i vari conti "Kauf-Keller Berta", "Culturale" e quello "Mulino Erbeta", non hanno presentato evoluzioni particolari da evidenziare. Per quanto concerne il conto per il pensionamento anticipato si è riusciti a rimpinguarlo grazie alla circostanza che c'è stata solo un beneficiario e con un grado d'occupazione ridotto.



COMUNE DI ARBEDO-CASTIONE MUNICIPIO

- **L'autofinanziamento** è risultato nuovamente importante, fissandosi a fr. 1,865 milioni, in aumento di fr. 667'000.- rispetto alle previsioni e questo grazie all'importante ammortamento supplementare ed al buon risultato d'esercizio. Gli investimenti netti sono risultati più importanti per circa franchi 1,1 milioni nei confronti del preventivo a causa del rinvio al 2010 dell'incasso dei contributi costruzione canalizzazioni e delle liquidazioni ritardate di opere d'investimento. La somma di questi fattori ci porta a presentare un avanzo totale di fr. 286'000.- contro i fr. 715'000.- preventivati.
- Il **debito pubblico** è nuovamente regredito passando dai 5 milioni di franchi d'inizio anno ai finali 4,7. Quello pro capite, considerando gli abitanti effettivi, si fissa a franchi 1'125.-, in riduzione di 79.- franchi. Quest'ultimo valore è però influenzato per 10.- franchi dal registrato aumento della popolazione.
- Per concludere, il capitale proprio al 1° gennaio 2010 supera i 6,4 milioni di franchi, equivalente a quasi il 98% del gettito fiscale comunale allibrato a consuntivo.

Uno spaccato della situazione patrimoniale di una certa valenza per gli addetti al lavoro rimane il **Conto dei flussi di capitale**, che allestiamo sul **fondo liquidità**, e che vi proponiamo alla pagina seguente.



**COMUNE DI ARBEDO-CASTIONE
MUNICIPIO**

Conto del flusso dei capitali anno 2009 – Fondo Liquidità

in migliaia di franchi

Liquidità

Situazione 01/01/2009	fr.	1.030,89	
Situazione 31/12/2009	fr.	1.563,80	
Aumento del fondo	fr.	<u>532,91</u>	

ORIGINE DEI MEZZI 2.761,21

Autofinanziamento:

Risultato d'esercizio	247,18	
+ ammortamenti amministrativi	1.618,62	1.865,80

Finanziamenti:

- diminuzione crediti	218,35	
- diminuzione transitori attivi	16,78	
- aumento impegni correnti	446,35	
- aumento debiti speciali	38,49	
- aumento finanziamenti speciali	175,44	895,41

IMPIEGO DEI MEZZI 2.228,31

Investimenti in beni amministrativi:

Investimento lordo	1.723,72	
entrate per investimenti	-144,09	1579,63

Definanziamenti:

- diminuzione debiti a breve	500,00	
- diminuzione debiti a lungo termine	2,16	
- diminuzione accantonamenti	145,00	
- diminuzione transitori passivi	1,52	648,68

Aumento del fondo 532,9



**COMUNE DI ARBEDO-CASTIONE
MUNICIPIO**

G. RICHIESTE DI CREDITO



**COMUNE DI ARBEDO-CASTIONE
MUNICIPIO**

Al
Consiglio comunale di
Arbedo-Castione

Arbedo, 12 aprile 2010

MM N. 277.1

Accompagnante la richiesta di un credito d'investimento di franchi 37'679.- per il sorpasso dei costi per l'adeguamento delle misurazioni catastali alle norme federali MU93

Signor Presidente,
gentili signore e signori Consiglieri,

nella seduta del 25 novembre 1996 il Municipio otteneva un credito di franchi 47'000.- per la quota di spesa a nostro carico in base al programma cantonale d'adeguamento delle misurazioni catastali alle norme federali MU93. L'importo era indicato nella lettera 9.7.1996 inviataci dal Consiglio di Stato.

La Sezione bonifiche e catasto, con scritto del 4.9.1998 c'informava che il mandato era stato affidato all'ingegnere Gabriele Calastri ed il contratto era stato ratificato dalla Direzione federale delle misurazioni in data 25.8.1998 che segnava di fatto l'inizio dei lavori.

Con invio 2.10.2000, sempre la Sezione bonifiche e catasto, c'informava invece che alla fine di maggio 1999 le operazioni di rinnovamento dei punti fissi e la digitalizzazione dei piani catastali erano state ultimate ed in data 28.6.2000 avevano inviato il proprio rapporto all'ingegnere Calastri affinché provvedesse alle completazioni-correzioni rilevate nelle loro verifiche, indicando che la liquidazione dei lavori era prevedibile al più tardi ad inizio 2001.

Lo scritto terminava indicando che sulla base dei dati d'appalto e sussidio conosciuti, la nostra quota era lievitata attorno ai fr. 70'000.- e quindi ci addebitavano sul conto Stato-Comune un acconto di fr. 40'000.-.



COMUNE DI ARBEDO-CASTIONE MUNICIPIO

Da allora calava il silenzio fino al 13 maggio dello scorso anno in cui ci veniva intimata una decisione del Consiglio di Stato che fissava in fr. 82'094.20 la nostra quota nell'operazione.

Il successivo 10 giugno il Dipartimento finanze ed economia formalizzava la questione allestendo il conguaglio a nostro carico pari a fr. 37'094.20 poiché consideravano un ristoro di fr. 5'000.-, conteggiatoci nel 2003, per dei lavori non eseguiti di digitalizzazione provvisoria (DP3 lotto 4) .

A determinare l'importo di fr. 84'678.75 allibrati nel conto in discorso, oltre ai testé spiegati fr. 82'094.20 addebitatici dal Cantone, troviamo anche fr. 1'084.75 a titolo di spese a nostro carico per la fase ricorsuale contro l'entrata in vigore della MU93, nonché fr. 1'499.80 versati lo scorso anno all'ingegner Calastri per sue prestazioni in conseguenza di una rettifica di confine tra un fondo pubblico e privato in Carrale di Bergamo, sul limite giurisdizionale tra il nostro Comune e quello di Lumino.

La differenza tra il credito votato di fr. 47'000.- ed il costo sostenuto determinale l'ammontare di fr. 37'679.- di credito suppletorio necessario per liquidare questo investimento che siamo qui a chiedere.

L'approvazione sarà adottata con votazione separata; il progetto di risoluzione è inserito nelle CONCLUSIONI del Messaggio principale con gli altri disegni di risoluzione, a pagina 80.



**COMUNE DI ARBEDO-CASTIONE
MUNICIPIO**

Al
Consiglio comunale di
Arbedo-Castione

Arbedo, 12 aprile 2010

MM N. 277.2

Accompagnante l'approvazione del progetto e la richiesta di un credito d'investimento di franchi 1'809'000.- per la quota a carico del Comune per le opere dello snodo intermodale stazione FFS-TILO Castione-Arbedo

Signor Presidente,
gentili signore e signori Consiglieri,

l'area della stazione ferroviaria di Castione-Arbedo è interessata da diversi importanti interventi atti a riqualificarla. Tali intendimenti sono anche stati all'origine di un ripensamento della pianificazione del comparto di Castione ora allo stadio di piano d'indirizzo.

Oltre ai bisogni ferroviari di potenziamento della stazione conseguenti all'attestamento, a partire da dicembre 2010, delle linee S10 (Chiasso/Como-Albate) e S20 (Locarno) del progetto TILO, in logica conseguenza è seguita la necessità di una importante fermata dei servizi bus che coinvolge le linee regionali Airolo-Bellinzona (sponda sinistra della Riviera) e Bellinzona-Thusis, oltre alla linea urbana Castione-Bellinzona-Camorino ed infine la realizzazione di un'area d'interscambio tra traffico pubblico (rotaia e gomma) e quello privato.

Per le strutture ferroviarie l'impegno è stato assunto dalle FFS ed il termine dei lavori è previsto per inizio 2011 (entrata in servizio della nuova fermata a partire dal cambio d'orario dicembre 2010). Il Cantone si è invece assunto l'onere delle altre necessità.

In tale funzione ha elaborato i concetti che hanno portato a definire il progetto che sarà pubblicato, in base ai disposti della Legge sulle strade, nel corso della seconda metà del 2010.

Il nostro Comune è stato regolarmente coinvolto nei vari approfondimenti e pertanto ha potuto dividerne l'impostazione e quindi approvare il progetto finale.



**COMUNE DI ARBEDO-CASTIONE
MUNICIPIO**

Tutta l'operazione, che porterà la zona della stazione di Castione ad assumere un'importante funzione del sistema dei trasporti regionali, comporterà un investimento complessivo di oltre 42,6 milioni di franchi che saranno suddivisi tra FFS (21,5 milioni) Cantone (19,2 milioni), il nostro Comune (1,8 milioni) ed infine la Ferrovia Retica (fr. 100'000.-) come risulta dalla seguente tabella.

Nodo TILO Castione-Arbedo - Ripartizione dei costi
Sezione della mobilità 15.01.10

	Stato prog.	Esecuzione	Totale (IVA Incl.)	Chiave percentuale				Quote in mio fr.		
				FFS	Cantone	Arbedo-Castione	Ferrovia Retica	FFS	Cantone	Arbedo-Castione
IMPIANTI FERROVIARI			35.011					18.968	16.043	
Ristrutturazione fermata										
Intervento (Variante base + RV05)			32.086					16.043	16.043	
Costi amministrativi (2%)			29.235	50%	50%			14.618	14.618	
IVA (7.6%)			0.585	50%	50%			0.292	0.292	
			2.286	50%	50%			1.133	1.133	
Rinnovo infrastruttura										
Intervento			2.925	100%				2.925		
Costi amministrativi (2%)			2.665	100%				2.665		
IVA (7.6%)			0.053	100%				0.053		
			0.207	100%				0.207		
AREA D'INTERSCAMBIO+ACCESSI			7.615					2.501	3.216	0.090
Ampliamento Pensilina										
Intervento			1.103					0.331	0.441	0.331
Costi amministrativi (2%)			1.005	30%	40%	30%		0.302	0.402	0.302
IVA (7.6%)			0.020	30%	40%	30%		0.006	0.008	0.006
			0.078	30%	40%	30%		0.023	0.031	0.023
Edifici accessori										
Biglietteria/deposito SEFT			0.058					0.029	0.029	
			0.058	50%	50%			0.029	0.029	
Spostamento stazione SEFT										
Nuovo binario d'incrocio e marciapiede			0.704					0.352	0.352	
			0.704	50%	50%			0.352	0.352	
Terminale bus										
Sistemazione incrocio accesso nord +Adattamenti cantonale			2.770					0.406	2.301	0.063
Eliminazione binari SEFT			0.678		100%				0.678	
Sistemazione piazzali e stali bus			0.101	19%	80%		62%	0.019	0.019	0.063
Espropri			1.937	20%	80%			0.387	1.550	
			0.054		100%				0.054	
Park+Rail (PR1)										
Eliminazione binari SEFT			1.415					1.383	0.006	0.027
Impianto P+R + Adattamento strada			0.038	14%	14%		71%	0.006	0.006	0.027
Espropri			1.361	100%				1.361		
			0.016	100%				0.016		
Area sud (PR2)										
Arredo definitivo + Sistemazione strada			1.390						1.390	
Espropri			1.358		100%				1.358	
			0.032		100%				0.032	
Percorso ciclabile										
Raccordo campo sportivo			0.175						0.068	0.068
Espropri			0.170		50%				0.085	0.085
			0.005		50%				0.003	0.003
TOTALE			42.626					21.469	19.259	1.809
Costi amministrativi Cantone a carico FFS (2%)			0.049					0.049		



COMUNE DI ARBEDO-CASTIONE MUNICIPIO

Come si nota gli interventi in cui il Comune è coinvolto sono tre:

1. l'ampliamento della pensilina la cui esecuzione compete alle FFS, preventivata in fr. 1'103'000.-, con un interessenza a nostro carico del 30% pari a fr. 331'000.-.
2. Il Park & Rail fase 2 di fr. 1'390'000.-, la cui realizzazione sarà coordinata dal Cantone ma il cui costo sarà interamente a nostro carico poiché esplicitamente richiesta come anticipata realizzazione rispetto alle previste esigenze.
3. Il miglioramento della pista ciclabile nazionale tra il vecchio ponte della Ferrovia retica sulla Moesa e la stazione ferroviaria, anche questo a cura del Cantone, per un costo di fr. 175'000.- e con una nostra partecipazione del 50% fissata in fr. 88'000.-.

Il grosso dell'investimento a nostro carico consiste nel finanziamento anticipato dei costi per l'esecuzione della 2. fase dell'area Park & Rail, altrimenti prevista per la fine del prossimo decennio, quando s'ipotizza l'effettiva necessità per la maggior attrattività dei trasporti ferroviari, in conseguenza alla riduzione dei tempi di percorrenza per la messa in esercizio della galleria di base del Ceneri.

Il municipio si è dichiarato disposto ad anticipare i costi di questa struttura con lo scopo di procedere ad un riordino definitivo dell'area ed evitare situazioni di disordine che regolarmente si trovano in presenza di precarietà infrastrutturali.

Per meglio inquadrare il nostro coinvolgimento finanziario qui di seguito vi sottoponiamo le descrizioni dei progetto per le opere di Park & Rail e ciclopista.

Park & Rail

In generale

Quale elemento imprescindibile per un area di interscambio è prevista la formazione di un Park & Rail situato immediatamente a sud della pensilina FFS su una superficie di ca. 3'300 m² tra la linea ferroviaria FFS e Via Stazione.

Il dimensionamento dell'impianto Park & Rail è basato sulla valutazione dell'utenza P+R effettuata nell'ambito dello "Studio di approfondimento della domanda di trasporto per le stazioni/fermate TILO di Castione-Arbedo, Mendrisio San Martino, S. Antonino e Minusio" (Lucchini - David - Mariotta, ottobre 2007) e commissionata dalla Sezione della Mobilità. In base agli attuali afflussi pendolari ed alle quote P+R riscontrate in altre zone, per l'orizzonte prima di AlpTransit, vi è la necessità di 80 - 120 posti auto a seconda dello scenario. In seguito l'utenza sarà comunque destinata a crescere, soprattutto con la messa in esercizio della Galleria di base del Ceneri (anno 2019 / 2020) e la conseguente drastica riduzione dei tempi di percorrenza dei treni TILO in direzione Lugano.

Su queste indicazioni ed in base alla superficie disponibile è stata scelta la costruzione di un posteggio in 2 fasi.

P+R fase 1 situato immediatamente a sud della nuova pensilina FFS con capacità di 101 posti auto dei quali 2 per persone handicappate.



COMUNE DI ARBEDO-CASTIONE MUNICIPIO

P+R fase 2 situato immediatamente a sud del primo posteggio con capacità di 99 posti auto.

Capacità complessiva finale P+R fasi 1 e 2: 200 posti auto.

In considerazione dell'interesse delle autorità locali di riordinare definitivamente l'area interessata in concomitanza con i lavori di costruzione del nuovo nodo intermodale, il comune di Arbedo-Castione è disposto ad anticipare la costruzione del P+R fase 2 contemporaneamente alla fase 1 con la sistemazione delle aree circostanti. Questa area di parcheggio verrebbe utilizzata per le manifestazioni al centro sportivo adiacente per le quali è stata rilevata una presenza media di 80 veicoli con punte fino a 150. Chiaramente il posteggio P+R fase 2 verrebbe utilizzato per eventi particolari e non dovrà essere concorrenziale con il P+R fase 1 a pagamento.

Descrizione del progetto

I posteggi P+R sono previsti su una superficie situata tra la nuova pensilina FFS (a nord), il centro sportivo comunale (a sud), la linea FFS (a est) e la strada di Via Stazione (a ovest). L'area è attualmente occupata dai binari di servizio della stazione FFS e dal capolinea della linea turistica SEFT.

Entrambi i posteggi sono contigui e previsti con una corsia di transito centrale con posteggi ortogonali sui lati. Per i pedoni è prevista la costruzione di un marciapiede tra l'area di parcheggio e la linea ferroviaria FFS delimitata da un riparo fonico. L'accesso al P+R fase 1 avviene direttamente dall'incrocio tra la Via Stazione ed il terminale bus. Il transito all'interno del posteggio è a senso unico in direzione sud con uscita verso la strada di Via Stazione.

Il P+R fase 2 verrà gestito tramite barriere di entrata (a sud) ed uscita (a nord), pertanto il transito all'interno del posteggio sarà monodirezionale. Anche per il posteggio della fase 2 la strada di accesso è Via Stazione che verrà sistemata lungo una tratta di ca. 300 ml parallela ai nuovi P+R.

Dati tecnici

P+R fase 1 e 2 hanno le medesime caratteristiche geometriche principali. Lo sviluppo longitudinale è di ca. 130 ml per entrambi con un andamento altimetrico orizzontale dettato dalla livelletta del riparo fonico. Per assicurare una corretta evacuazione delle acque è prevista una pendenza trasversale a tetto simmetrica con valori tra 1 e 2%. Tra il posteggio ed il riparo fonico trova posto il marciapiede del calibro variabile tra i 200 ed i 330 cm.

La dimensione dei posteggi corrisponde alle direttive emanate dalle FFS per i P+R con una larghezza di 250 cm per una profondità di 500 cm. La via di transito è di 600 cm indipendentemente dalla tipologia di percorrenza (una o due direzioni). La pavimentazione dei posteggi è in elementi prefabbricati di calcestruzzo grigliati riempiti in ghiaietto mentre la via di transito ed il marciapiede laterale sono rivestiti con conglomerato bituminoso. Le delimitazioni tra le superfici pavimentate con materiali diversi è costituita da cordoni in calcestruzzo tipo SB 10/20. La separazione fisica dei 2 P+R è assicurata dalla posa di una barriera fissa. Lungo il ciglio est dei posteggi è prevista la costruzione di un muretto in calcestruzzo armato (altezza max 80 cm) quale elemento di delimitazione e di compensazione della morfologia del terreno.



COMUNE DI ARBEDO-CASTIONE MUNICIPIO

Quale elemento di arredo primario è prevista la posa di un'alberatura lungo i bordi dei posteggi (un albero ogni 3 posteggi) intercalati da candelabri che assicurano un'adeguata illuminazione alla zona. Lungo il perimetro dei posteggi e quale delimitazione fisica tra gli stessi e le superfici pedonali viene posato un parapetto metallico tubolare ad un corrente. Come precedentemente indicato l'evacuazione delle acque avviene trasversalmente ai posteggi convogliando le acque meteoriche dalle superfici impermeabili verso i posteggi rivestiti in elementi grigliati filtranti.

Parallelamente ai posteggi si trova la strada esistente di Via Stazione (asse 3) che permette il collegamento tra la rotonda sulla cantonale ed il centro sportivo comunale di Arbedo-Castione. La sistemazione finale della strada prevede un calibro di 600 cm con 2 carreggiate di 300 cm (calibri attuali variabili dai 600 cm ai 400 cm). L'andamento altimetrico segue la livelletta attuale con pendenze longitudinali limitate tra lo 0,1% e lo 0,6%. La pendenza trasversale è unilaterale del 2,5% verso il ciglio sinistro (est). Lungo questo bordo, nella prima tratta di strada, è già presente un marciapiede con larghezza variabile tra i 100 cm ed i 150 cm. In base allo stato della pavimentazione esistente è previsto un rifacimento locale del rivestimento del marciapiede, la sostituzione completa della pavimentazione nella tratta a sud del campo stradale (ca. 150 ml) ed il ripristino del manto di usura nella tratta nord (ca. 110 ml). Le delimitazioni verso il marciapiede vengono parzialmente sostituite mediante nuove bordure in granito RN 12/25 o RN 12S/20 nelle zone con accessi privati. Lungo il ciglio d'ovest è prevista la posa di una mocca in granito 12/15/18 quale contenimento della pavimentazione. Nei pressi dell'accesso al P+R fase 2 la strada subisce una biforcazione generando un anello ovale che facilita le manovre di giro dei veicoli pesanti. L'area risultante interna all'anello è rivestita a verde. La zona situata tra i posteggi e la strada (larghezza da 150 cm a 750 cm) viene rivestita a verde con la posa verso i posteggi di una siepe sempreverde. L'illuminazione stradale è prevista lungo il bordo est mediante candelabri di tipo tradizionale. Per l'evacuazione delle acque è prevista la posa di caditoie lungo il bordo est collegate ad una nuova canalizzazione in TPVC DN 250-300 mm che convogliano le acque meteoriche verso la canalizzazione esistente in prossimità dell'accesso al P+R fase 2.

Composizione pavimentazione in conglomerato bituminoso.

Tipo di strada	Strada locale accesso P+R (rifacimento completo)	Strada locale accesso P+R (solo usura)	Corsia transito centrale P+R	Marciapiedi
Classe di traffico	T3	T3	T2	T1
Fondazione	40 cm misto granulare 0/45	Fresatura >30mm pavimentazione esistente	40 cm misto granulare 0/45	40 cm misto granulare 0/45
Strato portante	100 mm AC T 225		70 mm AC T 225	50 mm AC 11N
Strato collegamento				
Strato di usura	30 mm AC 85	30 mm AC 85	30 mm AC 85	



COMUNE DI ARBEDO-CASTIONE MUNICIPIO

Le aree di posteggio veicoli sono pavimentate in elementi grigliati in calcestruzzo prefabbricato, spessore 12cm, con sottofondo in misto granulare 0/45 spessore 40 cm.

Mobilità lenta / piste ciclabili

In generale

Mediante la riorganizzazione dell'intero comparto ed in particolare della zona antistante la stazione è possibile separare chiaramente i settori riservati al trasporto pubblico ed alla mobilità lenta (pedoni e biciclette) dal traffico privato. Nell'area del terminale bus sono presenti diversi collegamenti per il traffico lento che dalla stazione FFS portano alla strada cantonale e quindi verso il nucleo di Castione. Con la costruzione del nuovo incrocio semaforizzato su Via San Gottardo anche il passaggio pedonale e l'attraversamento delle biciclette viene reso più sicuro.

Anche in direzione sud, verso il centro sportivo di Arbedo-Castione, è previsto un nuovo marciapiede tra i posteggi P+R e la linea FFS.

Per la pista ciclabile dell'itinerario nazionale no. 3 che dalla rampa di carico FFS scende fino al manufatto sul fiume Moesa sono previsti interventi che ne migliorano l'attrattività e la sicurezza:

- demarcazione locale della pista lungo il tragitto integrato al nodo intermodale;*
- parziale separazione tra il traffico lento e quello veicolare;*
- pavimentazione ed adattamento dei calibri nel settore presso il campo sportivo di Arbedo-Castione.*

Descrizione del progetto

L'intervento principale e specifico per la mobilità lenta è la sistemazione della tratta a sud del comparto della pista ciclabile. Allo stato attuale la pista corre lungo Via Stazione per poi attraversare il campo di allenamento del centro sportivo di Arbedo-Castione e raccordarsi tramite rampa al vecchio ponte sul fiume Moesa. La tratta di attraversamento del campo di calcio rende problematica la gestione del medesimo e non permette di pavimentare a duro la pista ciclabile. Pertanto il progetto prevede l'aggiramento ad est del campo di calcio, la pavimentazione della pista ciclabile ed il ripristino della rampa di raccordo al manufatto sulla Moesa.

Dati tecnici




Lo sviluppo della tratta a sud della nuova pista ciclabile è di ca. 220 ml per un calibro di 250 cm. Il tracciato dei primi 90 ml segue un sentiero pedonale esistente che sale verso la rampa di uscita dell'autostrada. Successivamente il tracciato prosegue verso sud attraversando un avvallamento mediante rilevato per arrivare sul bordo est del campo di allenamento e proseguire fino al manufatto esistente sulla Moesa. La rampa di raccordo verrà sostituita da



COMUNE DI ARBEDO-CASTIONE MUNICIPIO

un rilevato con pendenza del 10% e larghezza utile di 250 cm. Le pendenze longitudinali del tracciato sono limitate e variano dallo 0,6% al 3,2% (rampa esclusa). Trasversalmente è prevista una pendenza unilaterale del 2% verso valle onde garantire una corretta evacuazione delle acque meteoriche verso le banchine verdi. La nuova pavimentazione verrà eseguita in conglomerato bituminoso monostrato (AC 11L, spessore 60 mm) su fondazione in misto granulare 0/45 di 25 cm. I cigli della pista non sono delimitati da bordure. Lungo l'aggiramento del campetto di calcio il tracciato entra in conflitto con un palo di illuminazione che verrà spostato ai lati della pista.



-  Stazione FFS Castione-Arbedo
-  Tracciato pista ciclabile itinerario nazionale no. 3
-  Tracciato esistente

Schema tracciato pista ciclabile

Per la determinazione dell'interessenza comunale nei costi della pensilina si è proceduto tramite delle trattative bilaterali con il Cantone, nel corso della passata legislatura, tenendo conto degli aspetti architettonici e di protezione dei rumori, considerati d'interesse prettamente comunale.



COMUNE DI ARBEDO-CASTIONE MUNICIPIO

I lavori pertinenti gli impianti ferroviari sono già in esecuzione e saranno portati a termine per il dicembre 2010.

Il programma lavori per le opere di pertinenza del progetto cantonale, prevede una conclusione dei medesimi per la metà del 2012. Durante i lavori sarà sempre garantito un comodo ed adeguato accesso alla stazione (percorsi pedonali, alcuni stalli per il P+R, ecc.).

Considerata che con la realizzazione di tutti questi interventi ci si troverebbe con situazioni fondiari incoerenti per la sovrapposizione dei limiti delle nuove realizzazioni con le precedenti situazioni di confine, ci si è accordati che quando le opere saranno concluse si procederà ad un riordino fondiario tra Comune e FFS in modo che le rispettive proprietà abbiano una logica con gli interessi nelle opere realizzate e la loro operatività.

In collaborazione con il servizio immobili delle FFS e con la supervisione del Cantone si è dato avvio ai lavori che porteranno alla definizione di una convenzione dove saranno fissate le condizioni per il futuro riscatto del Park & Rail 2, la possibilità d'uso che allora rimarranno al Comune per le proprie necessità (centro sportivo, parcheggio pubblico, ecc.) ed infine le attuali modalità d'uso di quest'area al fine di evitare situazioni di concorrenza con il Park & Rail gestito dalle FFS per le proprie necessità.

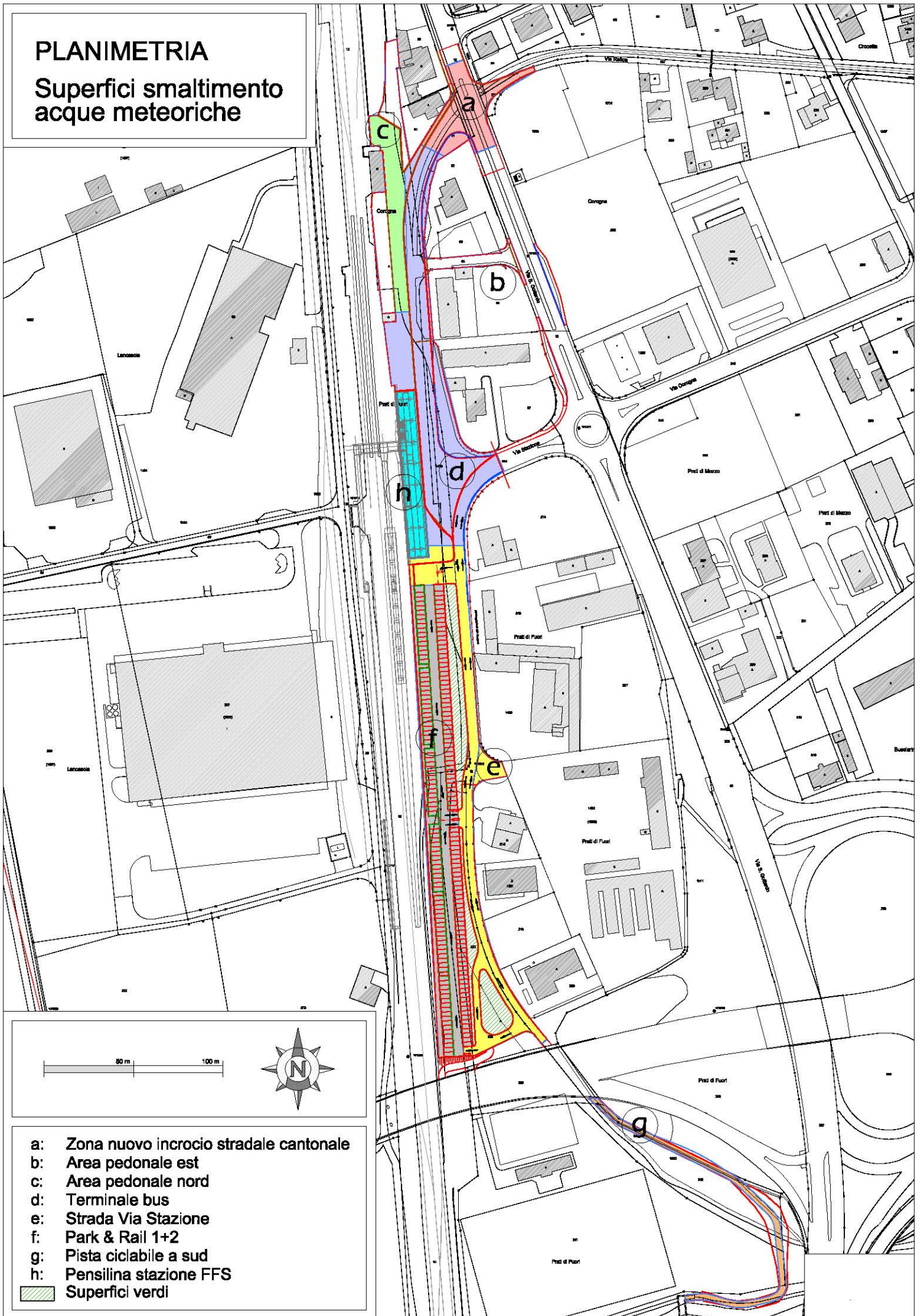
Considerato che parte dell'area della stazione rientrerà nella definizione di strada cantonale, mentre il proprietario risulta il Comune, si dovrà pure definire con il Cantone una convenzione d'uso delle superfici interessate. Nelle relative convenzioni dovranno inoltre essere chiarite le competenze tecniche/finanziarie per la manutenzione di quegli spazi del progetto d'uso generale. Si pensa di riuscire a sottoporre al vostro esame queste convenzioni in occasione della seduta autunnale di Legislativo.

Per concludere riteniamo indicare già sin d'ora l'ipotesi d'uso nell'immediato dell'area di parcheggio da noi finanziata. Per i giorni feriali s'ipotizza di metterla a disposizione, a pagamento, dei residenti della zona (per esempio tramite abbonamenti mensili). Per i giorni festivi dovrà invece anche soddisfare i bisogni degli avventori del centro sportivo comunale.

L'approvazione sarà adottata con votazione separata; il progetto di risoluzione è inserito nelle CONCLUSIONI del Messaggio principale con gli altri disegni di risoluzione, a pagina 80.

PLANIMETRIA

Superfici smaltimento acque meteoriche





**COMUNE DI ARBEDO-CASTIONE
MUNICIPIO**

Al
Consiglio comunale di
Arbedo-Castione

Arbedo, 12 aprile 2010

MM N. 277.3

Accompagnante la richiesta di un credito d'investimento di franchi 78'000.00 per l'acquisizione del fondo mappale n. 102 RFD di Arbedo-Castione

Signor Presidente,
gentili signore e signori Consiglieri,

siamo a chiedervi il credito necessario ad acquisire il fondo n. 102 RFD sito a Castione.

Tale mappale è di proprietà della Fondazione Campagnora della Banca Raiffeisen di Castione e risulta intavolato a registro come fabbricato abitato di 44 mq e giardino di 409 mq, per una superficie complessiva di 453 mq.

L'edificio è stato utilizzato, fin agli inizi di dicembre 2009, come sportello di Castione della Banca Raiffeisen Bellinzonese. In seguito non è più stato usato regolarmente causa l'apertura della nuova succursale regionale della Banca Raiffeisen Bellinzonese in Viale Moesa 2 ad Arbedo.

Agli inizi di febbraio, reputando che l'immobile fosse libero, il Municipio ha segnalato alla Fondazione il proprio interesse al medesimo per istituirci una biblioteca comunale, struttura ritenuta utile dal punto di vista dell'attività culturale della nostra comunità locale.

La Fondazione ha risposto positivamente alla nostra richiesta, anzi considerando l'intendimento d'uso ha manifestato l'intenzione di cedere la proprietà al Comune e quindi di sciogliersi.

Ha condizionato la cessione del bene immobiliare alla circostanza che venga usato per scopi pubblici e quindi che venga assunto quale bene amministrativo. Per la contropartita economica ha chiesto che il Comune si assumesse l'attuale debito ipotecario nonché le spese per il trapasso di proprietà.



COMUNE DI ARBEDO-CASTIONE MUNICIPIO

Il Municipio ha reputato interessante l'offerta ed è pertanto qui a chiedervi il credito necessario all'acquisizione di tale bene immobile sulla base del seguente calcolo:

Ritiro ipoteca preesistente	fr.	76'750.00
Spese di trapasso	fr.	<u>1'250.00</u>
Totale	fr.	<u>78'000.00</u>

Per quanto concerne l'uso del futuro immobile ci si conferma nell'intenzione d'utilizzarlo quale biblioteca comunale, pensando di riuscire ad aprirla al servizio della popolazione già nella seconda parte del corrente anno.

Ovviamente si sono quantificati costi di funzionamento che saranno a carico della gestione corrente. L'importo, su base annua, è stato quantificato in franchi 6'000.- poiché si pensa alla gestione dell'apertura con personale volontario.

Questo impegno finanziario sarà inserito per la prima volta nel preventivo 2011.

Il costo che si stima di trovare a carico della gestione corrente del consuntivo 2010 è stato determinato in franchi 13'000.-. Oltre ai costi d'esercizio su base semestrale si sono infatti considerate anche le necessità di dotazione in mobilia rispettivamente quelle di sistemazione/adattamento dei vani per un ammontare di franchi 10'000.-.

Per contenere gli sborsi ci si è già attivati con l'intento di soddisfare perlomeno l'aspetto mobilia con pezzi messi fuori esercizio dall'agenzia della Banca Raiffeisen di Castione ed altri istituti locali.

I libri saranno messi a disposizione dalla Fondazione Svizzera per la lettura e le biblioteche (Bibliomedia) con sede a Biasca. Per tale servizio saremo chiamati a corrispondere un "affitto" di franchi 1'550.00 per 500 pezzi, ma solo a partire dal 4° anno d'attività.

A quel momento si pensa inoltre che la biblioteca potrà avere anche una certa collezione di volumi provenienti da donazione da parte di privati cittadini.

L'approvazione sarà adottata con votazione separata; il progetto di risoluzione è inserito nelle CONCLUSIONI del Messaggio principale con gli altri disegni di risoluzione, a pagina 80.



**COMUNE DI ARBEDO-CASTIONE
MUNICIPIO**

Planimetria fondo mappale n. 102 RFD di Arbedo-Castione





**COMUNE DI ARBEDO-CASTIONE
MUNICIPIO**

Numero fondo Superficie RF Sezione
102 453 mq Arbedo RFD

Coperture del suolo

Descrizione	Superficie
Fabbricato abitato	44
Giardino	409
Totale superficie:	453

**Stima ufficiale del fondo
Revisione generale 2004**

Terreno complementare	453	39'055.00
Edificio principale	44	38'000.00
Totale stima:	-	77'055.00

Risultato interrogazione piano regolatore

Nome zona	Superficie fondo contenuta
COMPENSORIO_ARCHEOLOGICO	452.99 mq
ZR_SEMI_INT_RSI_13_00	452.99 mq



**COMUNE DI ARBEDO-CASTIONE
MUNICIPIO**

Al
Consiglio comunale

Arbedo-Castione

Arbedo, 12 aprile 2010

MM N. 277.4

Accompagnante la richiesta di un credito d'investimento di franchi 85'000.- per la sostituzione dei giochi ed interventi strutturali presso il parco giochi in Viale Moesa

Signor Presidente,
gentili signore e signori Consiglieri,

lo scorso autunno un'inchiesta televisiva della trasmissione "Patti chiari" aveva evidenziato come diversi parchi gioco funzionanti nel Cantone non rispettavano le norme dell'Ufficio prevenzione infortuni (UPI).

Tra le strutture esaminate nel servizio figurava anche il nostro parco Moesa, struttura realizzata in legno di castagno una decina di anni or sono su progetto della Sezione forestale cantonale, molto apprezzato dall'utenza che proviene anche da fuori Comune.

Appena venuti a conoscenza dei problemi di sicurezza avevamo organizzato un sopralluogo con il signor Bruno Bernasconi, capo delegato UPI in materia di sicurezza per il nostro Cantone, e consulente tecnico della citata inchiesta televisiva.

In tale occasione eravamo tempestivamente intervenuti mettendo in atto quegli accorgimenti suggeriti dal Consulente UPI al fine di ridurre/contenere i rischi senza pregiudicare eccessivamente l'utenza. Ci eravamo inoltre impegnati a procedere, nel corso del 2010, agli interventi necessari affinché i parchi comunali fossero "UPI compatibili" (vedi messaggio sul preventivo 2010).

Il Municipio, in occasione di una propria seduta, ha incontrato il signor Bernasconi che ha presentato delle proposte di giochi e strutture che abbinano al rispetto delle norme di sicurezza una nuova concezione che coinvolge oltre all'ambito del movimento corporeo vero e proprio anche l'aspetto della socializzazione tra i vari utenti.



COMUNE DI ARBEDO-CASTIONE MUNICIPIO

Per quanto concerne l'attività fisica si vuole in particolare indurre nei frequentatori l'utilizzo di quei movimenti corporei-muscolari che la vita moderna altrimenti non permette più, stimolando inoltre una progressiva evoluzione delle varie possibilità d'uso del gioco che si adatta all'età/sviluppo fisico-mentale dell'utente.

I modelli di questi giochi sono inoltre stati pensati come modulari nel senso che anche in successivi momenti sarà possibile aggiungervi nuove strutture/dettagli che andranno a completare naturalmente quanto già esistente.

Nella scelta dei nuovi giochi ci si è orientati su strutture in materiale naturale, privilegiando il legno, si è però optato per quello di robinia invece che di castagno.

Ci è stato garantito che le qualità specifiche del legno scelto, accompagnate da una regolare manutenzione, permetteranno il mantenimento delle sue caratteristiche ed una durata d'esercizio dei giochi fino a 20 anni.

Con la preziosa e fattiva collaborazione del signor Bernasconi sono stati visionati nel dettaglio tutti i parchi gioco comunali e definiti i vari approcci.

In certi casi si procederà con degli interventi di manutenzione/miglioria di quanto in opera, in altri si interverrà con modalità più o meno sostanziali sostituendo i giochi esistenti.

Questioni di tempistica procedurale ci hanno costretto a concentrarci sulle necessità d'investimento evidenziatisi per il principale parco comunale ossia quello di Viale Moesa.

Accanto al nuovo gioco principale costituito da un percorso di equilibrio con torrette, in spiazzi appositi, si prevede la posa di panchine e di grill per creare un'oasi ricreativa che funga da integrazione tra la parte di parco pensata per i più piccoli (parco giochi) e quella degli adolescenti (campo polisportivo).

Il credito che siamo qui a chiedervi è stato definito sulla base dei seguenti dettagli:

Arredo (grill, panchine, tavolo ping pong)	fr.	13'000.00
Acquisto giochi (percorso)	fr.	41'000.00
Pavimentazione di sicurezza e materiale di posa	fr.	31'000.00
Totale	fr.	<u>85'000.00</u>

I lavori di posa saranno eseguiti dalla squadra UTC in collaborazione con il fornitore dei giochi.

L'ammontare della spesa prevista, superiore ai fr. 50'000.-, permetterà di usufruire del sussidio massimo contemplato nell'azione cantonale a favore del movimento dei giovani ossia fr. 30'000.-, lasciando quindi a carico della cassa comunale la differenza.

L'incameramento di questo sussidio non è garantito poiché lo stesso è deciso solo in presenza di richieste formalmente complete ed in ordine cronologia di ricezione delle istanze, fino alla disponibilità del credito quadro votato dal Cantone. Al momento attuale è ancora prevedibile poterne usufruire.



COMUNE DI ARBEDO-CASTIONE MUNICIPIO

Per i bisogni degli altri parchi si procederà negli interventi evidenziatisi, caricando i relativi costi alla gestione corrente, usufruendo dei crediti generici disponibili per l'acquisto di attrezzature e di materiale di consumo. A questo punto ci è solamente possibile prevedere che ci si potrà trovare confrontati con sorpassi di spesa, la valenza dei quali non comporterà però stravolgimenti del risultato globale del conto consuntivo 2010.

Se negli ulteriori approfondimenti, ancora in corso, dovessero evidenziarsi specifiche maggiori necessità si valuterà l'opportunità di sottoporre un aggiornamento del preventivo 2010.

Riteniamo infine utile precisare che per questi interventi è esclusa la possibilità di beneficiare dei succitati sussidi cantonali poiché attualmente, per il nostro Comune, è prevista la possibilità di beneficiarne per due sole opere (campo polisportivo e l'adattamento del parco giochi Moesa qui all'esame).

La tempistica elaborata dall'Ufficio tecnico comunale prevede l'esecuzione degli interventi al Parco Moesa nel corso del mese di settembre 2010 mentre presso gli altri parchi si procederà sistematicamente ed a corto termine, sulla base delle disponibilità lavorative della squadra esterna dell'UTC.

L'approvazione sarà adottata con votazione separata; il progetto di risoluzione è inserito nelle CONCLUSIONI del Messaggio principale con gli altri disegni di risoluzione, a pagina 80.







**COMUNE DI ARBEDO-CASTIONE
MUNICIPIO**

CONSUNTIVO 2009
DELL'AZIENDA COMUNALE
ACQUA POTABILE

MM N. 278/2010



**COMUNE DI ARBEDO-CASTIONE
MUNICIPIO**

A. INTRODUZIONE E CONSIDERAZIONI GENERALI



**COMUNE DI ARBEDO-CASTIONE
MUNICIPIO**

Al
Consiglio comunale

Arbedo-Castione

Arbedo, 12 aprile 2010

Signor Presidente,
gentili signore e signori Consiglieri,

il consuntivo 2009 chiude con un'importante utile d'esercizio di franchi 101'468.77, contro i previsti franchi 4'700.-.

Per un confronto si deve però depurare il risultato dall'operazione straordinaria ed irripetibile di franchi 100'000.- dovuta allo scioglimento di due fondi (stabilizzazione tariffe e manutenzioni straordinarie) che figurano nel nostro bilancio e che le nuove disposizioni finanziarie in materia non permettono più.

La gestione 2009 è inoltre stata condizionata dall'anticipata entrata in vigore della riduzione tariffaria per il mc d'acqua consumata. Passo che si è reso invero improrogabile dopo aver constatato la positiva evoluzione dei conti, in modo precipuo per le minori spese concentrate in ambito finanziario (interessi ed ammortamenti) ma pure per maggiori introiti.

La portata complessiva di queste circostanze ha comportato di fatto la trasformazione in capitale proprio del citato scioglimento di fondi.

A conferma delle difficoltà di previsione in ambito della gestione investimenti, parzialmente non imputabili a nostre scelte, ci troviamo con minori impegni pari al 25% (circa franchi 118'000.-).

Tale risultato comporterà delle conseguenze alla gestione corrente in particolare nei costi cosiddetti finanziari (interessi ed ammortamenti) per gli anni a venire.



**COMUNE DI ARBEDO-CASTIONE
MUNICIPIO**

I dati statistici sull'acqua trattata dalla nostra Azienda saranno disponibili solo per il prossimo anno. Saranno inoltre parziali poiché l'entrata in vigore della telegestione è scivolata di qualche mese per ritardi nell'esecuzione dei lavori alle nostre strutture. L'unico dato attualmente disponibile resta quindi il quantitativo d'acqua fatturato che quest'anno è di 404'164 mc in aumento del 5.55% rispetto a quello del 2008.



**COMUNE DI ARBEDO-CASTIONE
MUNICIPIO**

Sintesi dei conti 2009

GESTIONE CORRENTE

Totale ricavi	fr.	701.888,04
Totale spese	fr.	600.419,27
Avanzo d'esercizio	fr.	101.468,77

Evoluzione delle entrate e delle uscite correnti rispetto al consuntivo 2008

	Consuntivo 09	Consuntivo 08	Differenza
Spese	600.419,27	644.343,66	-43.924,39
Ricavi	701.888,04	656.659,90	45.228,14
	<u>101.468,77</u>	<u>12.316,24</u>	<u>89.152,53</u>

GESTIONE INVESTIMENTI

Totale uscite	fr.	348.657,25
Totale entrate	fr.	34.846,50
Conto investimenti netti	fr.	313.810,75
Ammortamenti amministrativi	fr.	378.810,75
Risultato conto investimenti -avanzo -	fr.	-65.000,00

BILANCIO

	ATTIVI	PASSIVI
Beni patrimoniali	140.169,48	
Beni amministrativi	2.805.000,00	
Finanziamenti speciali	0,00	
Capitale dei Terzi		2.702.896,43
Capitale proprio		242.273,05
Totali a pareggio	<u>2.945.169,48</u>	<u>2.945.169,48</u>



**COMUNE DI ARBEDO-CASTIONE
MUNICIPIO**

Tabella definizione autofinanziamento ed avanzo totale

	Consuntivo	Preventivo
A. Conto di gestione corrente		
Uscite correnti	221.608,52	257.500,00
Ammortamenti amministrativi	378.810,75	415.000,00
Totale spese correnti	<u>600.419,27</u>	<u>672.500,00</u>
Entrate correnti	157.417,24	60.800,00
Gettito tasse	544.470,80	616.400,00
Totale ricavi d'esercizio	<u>701.888,04</u>	<u>677.200,00</u>
Risultato d'esercizio	<u>101.468,77</u>	<u>4.700,00</u>
	(utile)	(utile)
B. Conto degli investimenti		
Uscite per investimenti	348.657,25	467.000,00
Entrate per investimenti	34.846,50	34.000,00
Onere netto per investimenti	<u>313.810,75</u>	<u>433.000,00</u>
C. Conto di chiusura		
Onere netto investimenti	313.810,75	433.000,00
Ammortamenti amministrativi	378.810,75	415.000,00
Risultato d'esercizio	101.468,77	4.700,00
Autofinanziamento	<u>480.279,52</u>	<u>419.700,00</u>
Risultato totale	<u>-166.468,77</u>	<u>13.300,00</u>
	(avanzo)	(disavanzo)



COMUNE DI ARBEDO-CASTIONE MUNICIPIO

Rapporto dell'Ufficio di revisione

All'Azienda acqua potabile del Comune di Arbedo-Castione
Casella postale 160
6517 Arbedo-Castione

Come da mandato affidatoci dalla vostra Azienda abbiamo verificato, conformemente alle disposizioni legali, la contabilità ed il conto consuntivo, sottopostoci dal Municipio per l'esercizio chiuso al 31 dicembre 2009.

Il Municipio è responsabile dell'allestimento del conto consuntivo, mentre il nostro compito consiste nella sua verifica e nell'espressione di un giudizio in merito. Confermiamo di adempiere i requisiti legali in merito all'abilitazione professionale e all'indipendenza.

La nostra verifica è stata effettuata conformemente alle norme della categoria professionale svizzera, le quali richiedono che la stessa venga pianificata ed effettuata in maniera tale che anomalie significative nel conto consuntivo possano essere identificate con un grado di sicurezza accettabile. Abbiamo verificato le posizioni e le informazioni del conto consuntivo mediante procedure analitiche e di verifica a campione. Abbiamo inoltre giudicato l'applicazione dei principi contabili determinanti, le decisioni significative in materia di valutazione, nonché la presentazione del conto consuntivo nel suo complesso. Siamo dell'avviso che la nostra verifica costituisca una base sufficiente per la presente nostra opinione.

A nostro giudizio la contabilità ed il conto consuntivo sono conformi alle disposizioni legali.

Raccomandiamo di approvare il conto consuntivo a voi sottoposto, che chiude con un avanzo d'esercizio di **CHF 101'468.77** e un capitale proprio, dopo contabilizzazione del risultato d'esercizio, di **CHF 242'273.05**.

Lugano, 15 marzo 2010
222.1

Consavis S.A.

Michele Passardi, lic. oec. HSG
Responsabile del mandato

Stefano Besomi
Revisore



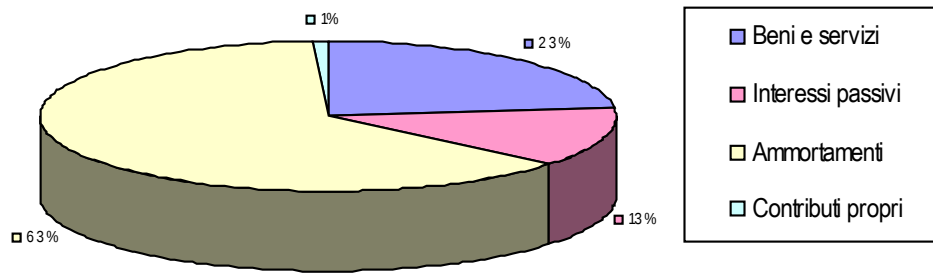
**COMUNE DI ARBEDO-CASTIONE
MUNICIPIO**

B. RAPPRESENTAZIONE GRAFICA

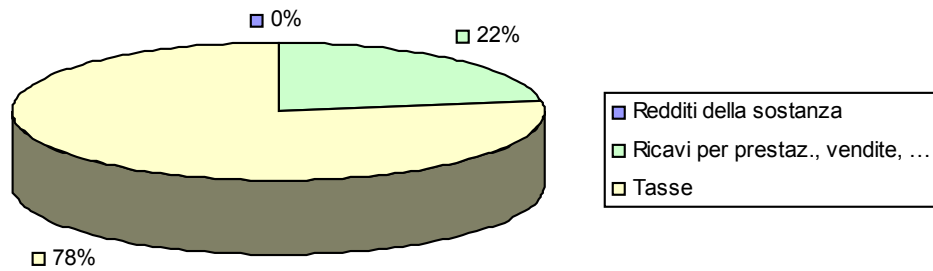


**COMUNE DI ARBEDO-CASTIONE
MUNICIPIO**

SUDDIVISIONE SPESE PER NATURA 2009



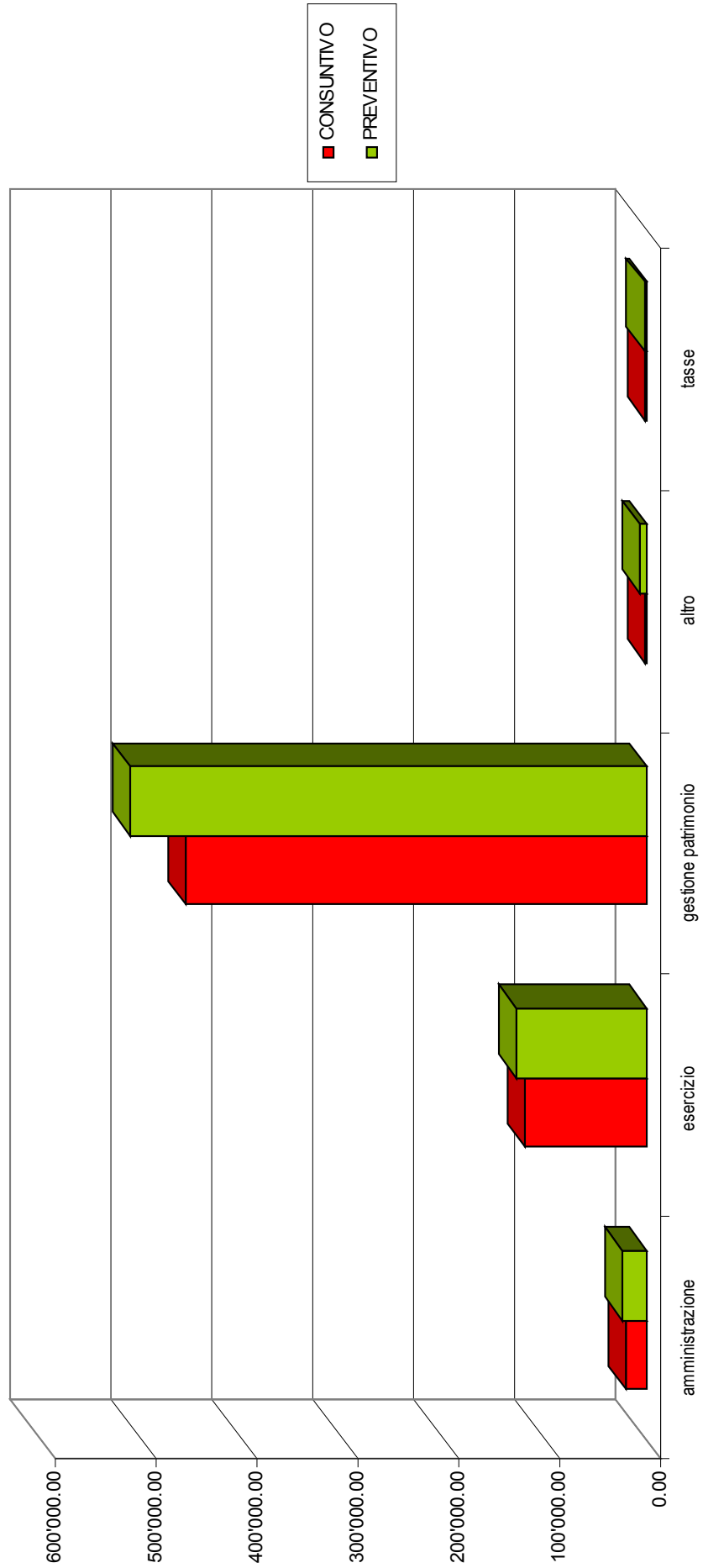
SUDDIVISIONE RICAVI PER NATURA 2009





COMUNE DI ARBEDO – CASTIONE MUNICIPIO

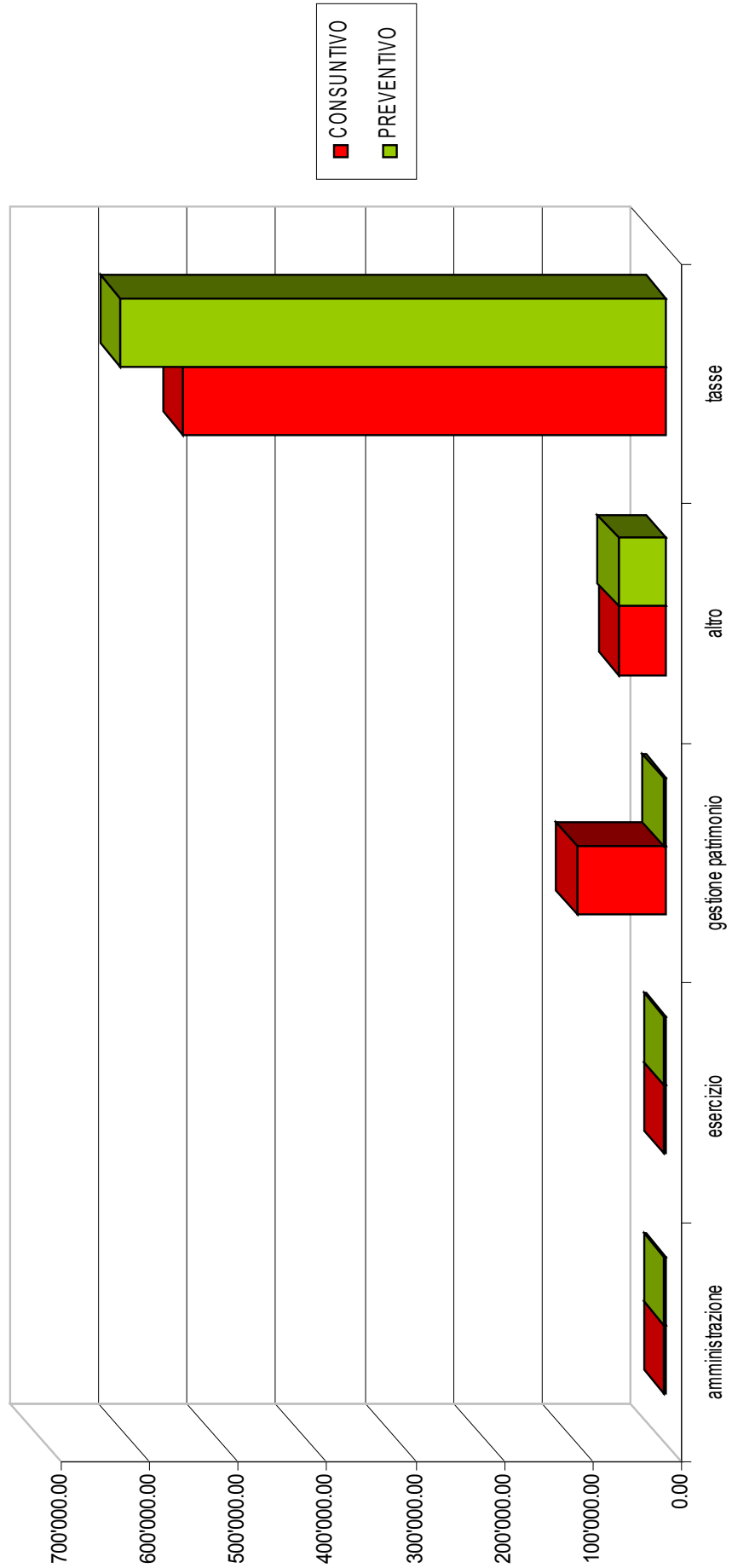
CONFRONTO SPESE CONSUNTIVO PREVENTIVO 2009





COMUNE DI ARBEDO – CASTIONE
MUNICIPIO

CONFRONTO RICAVI
CONSUNTIVO PREVENTIVO 2009





**COMUNE DI ARBEDO-CASTIONE
MUNICIPIO**

C. CONSUNTIVO PER GENERE DI CONTO



**COMUNE DI ARBEDO-CASTIONE
MUNICIPIO**

	CONSUNTIVO 09	PREVENTIVO 09	CONSUNTIVO 08
SPESE	600'419.27	672'500.00	644'343.66

SPESE PER BENI E SERVIZI	138'810.97	155'800.00	191'771.51
---------------------------------	-------------------	-------------------	-------------------

L'acquisto dell'apparecchio per la ricerca delle condotte dell'acqua potabile, rinviato lo scorso anno, è all'origine dei maggiori impegni del conto **Acquisti mobili, macchine, veicoli ed attrezzature**. L'impatto effettivo è però attenuato dai minori acquisti di nuovi contatori.

Come era già stato il caso lo scorso anno, l'uso in proprio di parte dell'energia prodotta dalla centralina elettrica determina il risparmio dei costi **Acqua, energia e combustibili**.

La previsione di necessità di materiale per i bisogni di gestione della centralina elettrica non ha trovato conferma e permette di ridurre i costi della posta **Materiali di consumo** compensando anche i maggior impegni per tali materiali necessari alla gestione delle strutture per l'acqua potabile.

Gli impegni per la **Manutenzione stabili e strutture** sono risultati inferiori permettendo l'indolore assunzione della non preventivata quota parte annua degli interventi di sistemazione della piana alluvionale dietro la vecchia diga sulla Traversagna, sotto la quale captiamo l'acqua potabile.

Il risultato del conto **Servizi e onorari**, è positivamente e principalmente influenzato dai minori impegni richiesti al personale comunale, in particolare il Messaggero per la lettura dei contatori e da ridotti bisogni di consulenze specialistiche esterne. Anche l'ammontare degli impegni per oneri assicurativi ed IVA sono risultati inferiori al previsto concorrendo a determinare il dato di questo conto.

INTERESSI PASSIVI	78'605.00	95'700.00	85'382.50
--------------------------	------------------	------------------	------------------

La pessimistica previsione degli interessi sul conto corrente con il Comune è all'origine del risultato di questo capitolo. L'evoluzione del saldo di questo conto, quello del mercato dei tassi d'interesse hanno fissato l'ammontare dello scostamento.



**COMUNE DI ARBEDO-CASTIONE
MUNICIPIO**

AMMORTAMENTI	378'813.30	417'000.00	367'119.65
---------------------	-------------------	-------------------	-------------------

Gli **ammortamenti ordinari su beni amministrativi** sono calcolati sulla sostanza iniziale che è risultata ben inferiore del previsto, determinando il sensibile diminuito impegno.

L'origine di questa situazione è da attribuire alle note difficoltà nel determinare l'effettivo investimento nel periodo tra l'elaborazione del preventivo e la fine dell'anno. Questo valore subisce l'influenza di ritardi esecutivi, ritardata l'emissione delle fatture per le prestazioni eseguite nonché divergenze, anche sensibili, tra il credito richiesto ed il costo effettivo.

La presenza non preventivata di ammortamenti per mobili, macchine, ecc. va ricercata nell'attribuzione a questo tipo di attivi, degli investimenti per la telegestione e gli impianti UV, in un primo momento considerata nelle opere del genio civile.

Il dato di quanto allibrato è stato determinato adottando un tasso che sostanzialmente rispetta le previsioni come è evidenziato nella tabella che segue.

		Stato al 01.01.2009	Ammortamenti	%
Rete di distribuzione	fr.	2'390'000.00	298'309.15	12.48%
Costruzioni edili	fr.	160'000.00	35'222.85	22.01%
Mobili ed attrezzature	fr.	310'000.00	35'278.75	11.38%
Diversi studi e piani	fr.	10'000.00	10'000.00	100%
Totale	fr.	2'870'000.00	378'810.75	13.20%
Preventivo	fr.	3'231'000.00	415'000.00	13.01%

CONTRIBUTI PROPRI	4'190.00	4'000.00	70.00
--------------------------	-----------------	-----------------	--------------

Oltre alla tradizionale tassa sociale per l'Associazione acquedotti ticinesi da questo anno questo capitolo assume il contributo di 10 cts per mc d'acqua fatturato a favore di progetti idrici per i paesi in via di sviluppo, come deciso sulla base di una suggestione contenuta in una mozione.



**COMUNE DI ARBEDO-CASTIONE
MUNICIPIO**

	CONSUNTIVO 09	PREVENTIVO 09	CONSUNTIVO 08
RICAVI	701'888.04	677'200.00	656'659.90

REDDITI DELLA SOSTANZA	422.05	3'200.00	7'515.50
-------------------------------	---------------	-----------------	-----------------

L'origine dello scostamento è da attribuire alla circostanza che, contrariamente a quanto preventivato, a partire da quest'anno è stato deciso di non più allibrare i costi monetari sugli investimenti.

RICAVI PER PRESTAZIONI, VENDITE, TASSE, DIRITTI, MULTE	701'465.99	674'000.00	649'144.40
---	-------------------	-------------------	-------------------

L'origine del risultato di questo capitolo è determinato dal valore dei conti **Altre tasse d'utilizzo e servizi e Altri ricavi per prestazioni e vendite**.

Il primo registra l'incasso delle tasse d'uso annue. Come già anticipato, la positiva evoluzione dei conti ha permesso di ridurre già dal 2009 la tassa di consumo al mc dai previsti fr. 1.- ai fr. 0.80. Tale passo comporta un minor introito rispetto ai dati di preventivo quantificabile in fr. 93'000.-. Il maggior quantitativo d'acqua fatturato ed un aumentato gettito delle tasse base legato per nuovi utenti allacciati, parzialmente già evidenziatosi nel consuntivo 2008, ha permesso di ricuperarne circa il 22%, fissando la "perdita" in fr. 72'000.-.

L'altro conto conferma sostanzialmente la previsione di ricavo per la vendita di energia elettrica prodotta dalla turbina della microcentrale; assume però anche la posta straordinaria di fr. 100'000.-, legata al preannunciato scioglimento dei fondi di bilancio "Stabilizzazione tariffe" e "Accantonamento manutenzione straordinarie" imposto dalle nuove disposizioni in ambito contabile.

La somma di questi eventi porta al maggior ricavo di fr. 27'000.- evidenziato in questo capitolo.



**COMUNE DI ARBEDO-CASTIONE
MUNICIPIO**

D. GESTIONE INVESTIMENTI



COMUNE DI ARBEDO-CASTIONE MUNICIPIO

La chiusura della gestione investimenti 2009 porta ad una riduzione dei beni amministrativi di franchi 65'000.-.

Le spese, rispetto al preventivo, sono inferiori di circa franchi 118'000.- pari al 25% e l'origine è da imputare alle già citate difficoltà di previsione degli sborsi effettivi, conseguenti al ritmo d'avanzamento dei lavori e di emissione/pagamento delle conseguenti fatture per la liquidazione degli interventi in Via Cantone – Carrale delle Vallette, Via Gesero e Via Camporello.

Ai ricavi, mentre troviamo una sostanziale conferma del gettito delle tasse di allacciamento, l'ammontare dei sussidi versati dal Comune per la posa di idranti presenta un sensibile aumento (fr. 6'000.- pari al 67%).

Non abbiamo osservazioni specifiche per le singole opere a conferma che al momento non sono prevedibili sorpassi di spesa.

Con la stessa procedura adottata per il Comune, al momento dell'apertura dell'esercizio 2010 stralceremo i seguenti conti le cui opere della gestione investimenti sono terminate, non registrano sorpassi di spesa e nello stesso tempo tutte le pratiche amministrative e tecniche sono terminate:

USCITE PER INVESTIMENTI

Sostituzione rete Via Cantone – Carrale delle Vallette



**COMUNE DI ARBEDO-CASTIONE
MUNICIPIO**

E. SITUAZIONE PATRIMONIALE



COMUNE DI ARBEDO-CASTIONE MUNICIPIO

Il conto patrimoniale non si presta generalmente ad approfondimenti particolarmente significativi anche perché riflette situazioni già conosciute nei commenti della gestione corrente o di quella degli investimenti. Ci limitiamo quindi a segnalare cambiamenti di una certa valenza rispetto a quanto sin qui conosciuto rispettivamente a marcare le situazioni di una certa importanza.

Quest'anno l'unico fatto significativo è lo scioglimento degli "storici" fondi **Stabilizzazione tariffe e Accantonamento manutenzione straordinarie** in conseguenza delle disposizioni in ambito contabile entrate in vigore.

Tali importi che portano a determinare l'eccezionale risultato d'esercizio, vanno conseguentemente a confluire nel Capitale proprio che raggiunge circa il 40% dei ricavi annui ricorrenti.

Segnaliamo infine la contrazione di circa fr. 165'000.- dell'esposizione nei confronti del Comune, per il tramite del conto corrente interno, che ora ammonta a fr. 645'000.-.

Per concludere, vi sottoponiamo le consuete brevi considerazioni sull'evoluzione di alcuni elementi del bilancio:

- ◆ i beni amministrativi, che sono poi la sostanza ammortizzabile, si contraggono del 2% fissandosi a 2.8 milioni.
- ◆ L'autofinanziamento è risultato di circa franchi 480'300.-, quindi sensibilmente superiore a quanto preventivato (franchi 419'700.-).
- ◆ Il debito pubblico, passando dai 2.729 milioni di franchi d'inizio anno a 2.563 milioni a fine 2009, registra quindi una diminuzione di franchi 166'500.-, trasformandolo in pro capite, sulla base degli abitanti effettivi, si fissa a franchi 614.-, riducendosi di franchi 46.-.
- ◆ Per concludere, il capitale proprio al 1° gennaio 2010 raggiunge franchi 242'273.05, equivalente a circa il 40% delle entrate annue correnti.

Uno spaccato della situazione patrimoniale di una certa valenza per gli addetti al lavoro rimane il **Conto dei flussi di capitale**, che allestiamo sul **fondo di liquidità**, e che vi proponiamo alla pagina seguente.



**COMUNE DI ARBEDO-CASTIONE
MUNICIPIO**

Conto del flusso dei capitali anno 2009 – Fondo Liquidità

Liquidità

Situazione 01/01/2009	fr.	2'980.09
Situazione 31/12/2009	fr.	4'856.93
Diminuzione del fondo	fr.	<u>1'876.84</u>

ORIGINE DEI MEZZI 571'827.69

Autofinanziamento:

Risultato d'esercizio	101'468.77	
+ ammortamenti amministrativi	378'810.75	480'279.52

Disinvestimenti e recuperi:

- diminuzione crediti	74'548,17	74'548.17
-----------------------	-----------	-----------

Finanziamenti:

- aumento transitori passivi	17'000.00	17'000.00
------------------------------	-----------	-----------

IMPIEGO DEI MEZZI -569'950.85

Investimenti in sostanza fissa:

Investimento lordo	348'657.25	
entrate per investimenti	34'846.50	-313'810.75

Investimenti in sostanza circolante:

- aumento transitori attivi	-5'432.00	-5'432.00
-----------------------------	-----------	-----------

Definanziamenti:

- diminuzione impegni correnti	150'708.10	
- diminuzione accantonamenti	50'000.00	
- diminuzione finanziamenti speciali	50'000.00	-250'708.10

Aumento del fondo 1'876.84



**COMUNE DI ARBEDO-CASTIONE
MUNICIPIO**

CONCLUSIONI



COMUNE DI ARBEDO-CASTIONE MUNICIPIO

Per quanto precede si invita codesto Consiglio comunale a voler

risolvere:

1. sono approvati i conti consuntivi 2009, con i relativi bilanci chiusi al 31 dicembre 2009, del Comune e dell'Azienda acqua potabile.
2. Sono liquidati e saranno chiusi i seguenti conti d'investimento.

Comune:

Interventi di miglioria allo stabile Centro civico (impianti di ventilazione ed apertura porte), Manutenzione centro SE Arbedo (ristrutturazione palestra pavimentazione piazzale), Pensilina entrata centro SE Castione, Adeguamento norme antincendio accantonamento SE Castione, Credito quadro manutenzioni stradali, Acquisto fondo n. 1585 RFD (scorporo Molinari SA), Risanamento tubazione Roggia dei Mulini (presso casa Marica), Sostituzione illuminazione e pavimentazione Via Cantone-Carrale delle Vallette, Sistemazioni stradali Via Industrie, Sistemazioni stradali Via Campagnora, Sistemazioni stradali Via Fondo, Acquisto escavatore per squadra esterna UTC, Acquisto macchina spazzatrice, Acquisto trattorino Kubota (sfalcia e raccogli erba + raccogli foglie), Partecipazione rotonda Via S. Bernardino, Partecipazione marciapiedi Via S. Bernardino, Studio moderazione del traffico ad Arbedo e Castione, Sistemazione Riale Bocarello e versante Pian della Cassina, Evacuazione acque meteoriche versante destro Valle d'Arbedo canale di gronda tratta "Strada forestale/Traversagna", Lavori di progettazione/pianificazione area stazione FFS-TILO di Castione-Arbedo, Contributi di miglioria S. forestale-Traversagna, Contributi di miglioria Bocarello-Cassina.

Azienda acqua potabile Sostituzione rete Via Cantone-Carrale delle Vallette.

3. Al Municipio è dato scarico del mandato per la gestione esaminata.
4. L'avanzo d'esercizio del Comune di franchi 247'182,05 sarà iscritto nel Bilancio al conto 290 Avanzo esercizi anni precedenti che passerà da un saldo di franchi 6'166'679,01 al 31 dicembre 2009 a franchi 6'413'861,06 al 1° gennaio 2010.

L'avanzo dell'Azienda acqua potabile di franchi 101'468,77 sarà iscritto nel Bilancio al conto 290 Avanzo esercizi anni precedenti che passerà da un saldo di franchi 140'804,28 al 31 dicembre 2009 a franchi 242'273,05 al 1° gennaio 2010.

5. Sono concessi al Municipio i seguenti crediti della gestione investimenti con decadenza al 31 dicembre 2013 ai sensi degli articoli 13 cpv. 3 LOC.



**COMUNE DI ARBEDO-CASTIONE
MUNICIPIO**

CONSUNTIVO COMUNE



**COMUNE DI ARBEDO-CASTIONE
MUNICIPIO**

1. CONSUNTIVO PER NATURA

GESTIONE CORRENTE		Consuntivo 2009	Preventivo 2009	Consuntivo 2008
3	SPESE CORRENTI	11'725'477.13	11'377'500.00	11'319'630.46
30	SPESE PER IL PERSONALE	4'439'914.10	4'619'800.00	4'379'063.85
300	Onorari ed indennità a autorità e commissioni	71'074.00	65'000.00	65'220.00
301	Stipendi ed indennità al personale amministrativo e d'esercizio	1'874'784.30	1'982'700.00	1'820'417.90
302	Stipendi ed indennità a docenti	1'710'448.15	1'728'500.00	1'694'732.40
303	Contributi AVS, AI, IPG, AD	273'847.95	285'800.00	273'574.55
304	Contributi a casse pensioni e di previdenza	420'395.00	429'500.00	402'465.90
305	Premi assicurazione infortuni e malattie	62'902.90	102'200.00	96'483.10
306	Abbigliamenti di servizio, indennità di alloggio e pasti	4'813.15	4'200.00	3'721.40
307	Prestazioni per beneficiari di rendite	16'528.20	16'800.00	15'598.80
309	Altre spese per il personale	5'120.45	5'100.00	6'849.80
31	SPESE PER BENI E SERVIZI	1'892'254.67	1'605'900.00	1'610'277.23
310	Materiale d'ufficio, scolastico e stampati	70'524.91	62'800.00	65'508.58
311	Acquisto mobili, macchine, veicoli ed attrezzature	210'550.14	118'800.00	116'046.00
312	Acqua, energia e combustibili	228'089.70	199'000.00	259'725.25
313	Materiale di consumo	228'663.94	225'700.00	222'922.63
314	Manutenzione stabili e strutture (prestazione di terzi)	345'426.72	327'200.00	333'363.25
315	Manutenzione mobili, macchine, veicoli ed attrezzature (prestazione di terzi)	80'386.05	70'100.00	68'321.95
316	Locazioni, affitti, noleggi e tasse d'utilizzazione	52'445.25	45'400.00	45'781.00
317	Rimborso spese	6'069.00	7'300.00	5'733.60
318	Servizi ed onorari	603'968.01	508'700.00	469'709.57
319	Altre spese per beni e servizi	66'130.95	40'900.00	23'165.40
32	INTERESSI PASSIVI	307'263.79	315'300.00	340'573.05
321	Interessi passivi per debiti a breve scadenza	486.39	10'000.00	152.20
322	Interessi passivi per debiti a media ed a lunga scadenza	261'735.40	261'700.00	294'012.00
323	Interessi passivi per conti speciali	1'890.00	8'600.00	6'407.50
329	Altri interessi passivi	43'152.00	35'000.00	40'001.35
33	AMMORTAMENTI	1'716'792.04	1'429'000.00	1'866'077.50
330	Su beni patrimoniali	98'167.21	146'000.00	135'395.70

GESTIONE CORRENTE		Consuntivo 2009	Preventivo 2009	Consuntivo 2008
331	Su beni amministrativi: ammortamenti ordinari	1'118'624.83	1'283'000.00	1'165'681.80
332	Su beni amministrativi: ammortamenti supplementari	500'000.00		565'000.00
35	RIMBORSI AD ENTI PUBBLICI	1'001'286.12	991'800.00	934'256.15
351	Cantone	23'256.75	25'000.00	22'041.80
352	Comuni e consorzi comunali	978'029.37	966'800.00	912'214.35
36	CONTRIBUTI PROPRI	2'089'634.41	2'255'400.00	1'969'299.68
361	Cantone	1'097'716.76	1'067'400.00	961'689.33
362	Comuni e consorzi	447'664.65	602'000.00	420'445.59
363	Istituti propri	66'355.20	83'000.00	82'944.00
365	Istituzioni private	433'174.75	449'700.00	460'463.96
366	Economie private	44'723.05	53'300.00	43'756.80
38	VERSAMENTI A FINANZIAMENTI SPECIALI	175'440.00	65'000.00	127'480.00
380	Accantonamenti per la manutenzione straordinaria delle canalizzazioni		50'000.00	100'000.00
382	Contributi sostitutivi per posteggi	100'000.00		
383	Contributi sostitutivi per rifugi PC	75'440.00	15'000.00	27'480.00
39	ADDEBITI INTERNI	102'892.00	95'300.00	92'603.00
390	Addebiti interni	102'892.00	95'300.00	92'603.00

GESTIONE CORRENTE		Consuntivo 2009	Preventivo 2009	Consuntivo 2008
4	RICAVI CORRENTI	11'972'659.18	4'258'100.00	11'597'447.57
40	IMPOSTE	7'666'411.80	345'000.00	7'320'293.75
400	Imposte sul reddito e sulla sostanza	6'421'746.75	160'000.00	6'260'641.00
401	Imposte sull'utile e sul capitale	661'336.95		518'831.95
402	Imposte immobiliari	450'000.00		454'295.00
403	Imposte speciali su redditi delle persone fisiche	133'328.10	185'000.00	86'525.80
41	REGALIE E CONCESSIONI	431'664.00	372'300.00	700'977.00
410	Regalie e concessioni	431'664.00	372'300.00	700'977.00
42	REDDITI DELLA SOSTANZA	235'210.25	325'900.00	263'283.20
420	Interessi da banche	7'442.00	25'000.00	48'294.95
421	Crediti	94'256.25	163'000.00	78'387.50
427	Redditi immobiliari dei beni amministrativi	133'512.00	137'900.00	136'600.75
43	RICAVI PER PRESTAZIONI, VENDITE, TASSE, DIRITTI E MULTE	977'184.43	781'700.00	825'998.27
430	Tasse d'esenzione	75'440.00	20'000.00	27'480.00
431	Tasse per servizi amministrativi	104'090.60	105'000.00	101'478.80
432	Ricavi ospedalieri, di cure e refezioni in genere	68'505.45	58'000.00	65'326.00
433	Tasse scolastiche		1'200.00	126.00
434	Altre tasse d'utilizzazione e servizi	382'340.35	348'700.00	364'813.85
435	Vendite		500.00	
436	Rimborsi	251'272.55	202'300.00	229'526.75
437	Multe	49'767.50	38'000.00	26'327.40
438	Prestazioni proprie per investimenti			
439	Altri ricavi per prestazioni e vendite	45'767.98	8'000.00	10'919.47
44	CONTRIBUTI SENZA FINE SPECIFICO	1'315'769.30	1'201'500.00	1'266'902.95
441	Partecipazione alle entrate del Cantone	36'466.30	1'500.00	24'639.95
444	Contributi cantonali	1'279'303.00	1'200'000.00	1'242'263.00

GESTIONE CORRENTE		Consuntivo 2009	Preventivo 2009	Consuntivo 2008
45	RIMBORSI DA ENTI PUBBLICI	15'415.40	25'400.00	25'363.40
451	Cantone	7'363.40	7'400.00	7'363.40
452	Comuni e consorzi comunali	8'052.00	18'000.00	18'000.00
46	CONTRIBUTI PER SPESE CORRENTI	1'228'112.00	1'111'000.00	1'102'026.00
460	Confederazione			
461	Cantone	855'818.00	853'000.00	855'026.00
463	Istituti propri	365'294.00	240'000.00	240'000.00
469	Altri contributi per spese correnti	7'000.00	18'000.00	7'000.00
48	PRELEVAMENTI DA FINANZIAMENTI SPECIALI			
480	Accantonamenti per la manutenzione straordinaria delle canalizzazioni			
483	Contributi sostitutivi per rifugi PC			
49	ACCREDITI INTERNI	102'892.00	95'300.00	92'603.00
490	Accreditati interni	102'892.00	95'300.00	92'603.00



**COMUNE DI ARBEDO-CASTIONE
MUNICIPIO**

2. GESTIONE CORRENTE

GESTIONE CORRENTE

	Consuntivo 2009		Preventivo 2009		Consuntivo 2008	
	Spese	Ricavi	Spese	Ricavi	Spese	Ricavi
0 AMMINISTRAZIONE GENERALE netto costi	1'289'293.04	233'462.20 1'055'830.84	1'209'200.00	225'200.00 984'000.00	1'127'236.20	243'706.75 883'529.45
1 SICUREZZA PUBBLICA netto costi	604'116.75	261'810.00 342'306.75	551'600.00	157'800.00 393'800.00	507'955.30	160'812.00 347'143.30
2 EDUCAZIONE netto costi	3'204'021.11	997'973.95 2'206'047.16	3'233'900.00	993'700.00 2'240'200.00	3'179'831.92	1'005'366.60 2'174'465.32
3 CULTURA E TEMPO LIBERO netto costi	238'408.45	6'897.00 231'511.45	239'100.00	17'500.00 221'600.00	205'028.08	5'734.20 199'293.88
4 SALUTE PUBBLICA netto costi	119'678.30	420.00 119'258.30	116'700.00	500.00 116'200.00	108'511.00	280.00 108'231.00
5 PREVIDENZA SOCIALE netto costi	1'738'645.91	14'363.40 1'724'282.51	1'883'700.00	15'400.00 1'868'300.00	1'678'831.38	14'363.40 1'664'467.98
6 TRAFFICO netto costi	1'298'351.24	155'093.35 1'143'257.89	1'218'200.00	149'800.00 1'068'400.00	1'144'707.86	142'788.85 1'001'919.01
7 PROTEZIONE AMBIENTE E SISTEMAZIONE TERR netto costi	1'179'369.05	387'694.95 791'674.10	1'147'400.00	353'700.00 793'700.00	1'103'116.22	369'759.15 733'357.07
8 ECONOMIA PUBBLICA netto ricavi	2'787.05 782'509.95	785'297.00	2'900.00 597'100.00	600'000.00	12'569.70 917'268.30	929'838.00
9 FINANZE E IMPOSTE netto ricavi	2'050'806.23 7'078'841.10	9'129'647.33	1'774'800.00	1'744'500.00 30'300.00	2'251'842.80 6'472'955.82	8'724'798.62
TOTALE SPESE E RICAVI	11'725'477.13	11'972'659.18	11'377'500.00	4'258'100.00 7'119'400.00	11'319'630.46	11'597'447.57
FABBISOGNO RISULTATO D'ESERCIZIO TOTALI	247'182.05 11'972'659.18	11'972'659.18	11'377'500.00	11'377'500.00	277'817.11 11'597'447.57	11'597'447.57

		Consuntivo 2009		Preventivo 2009		Consuntivo 2008	
		Spese	Ricavi	Spese	Ricavi	Spese	Ricavi
0	AMMINISTRAZIONE GENERALE						
010	POTERI POLITICI						
	SPESE CORRENTI						
300	<i>Onorari ed indennità a autorità e commissioni</i>	71'074.00		65'000.00		65'220.00	
303	<i>Contributi AVS, AI, IPG, AD</i>	3'951.80		3'500.00		3'472.15	
305	<i>Premi assicurazione infortuni e malattie</i>	100.00		100.00		100.00	
310	<i>Materiale d'ufficio, scolastico e stampati</i>	374.25		800.00		4'504.10	
311	<i>Acquisto mobili, macchine, veicoli ed attrezzature</i>			3'000.00		2'310.20	
313	<i>Materiale di consumo</i>	29.40		400.00		18.00	
315	<i>Manutenzione mobili, macchine, veicoli ed attrezzat</i>						
318	<i>Servizi ed onorari</i>	41'964.75		26'000.00		35'604.10	
319	<i>Altre spese per beni e servizi</i>	5'809.80		500.00		935.00	
365	<i>Istituzioni private</i>	3'562.40		2'500.00		2'456.50	
390	<i>Addebiti interni</i>	4'860.00		4'500.00		10'700.00	
	RICAVI CORRENTI						
436	<i>Rimborsi</i>						125.00
	<i>Totale ricavi correnti</i>						125.00
	<i>Totale spese correnti</i>			106'300.00		125'320.05	
	Saldo	131'726.40	131'726.40		106'300.00		125'195.05
020	AMMINISTRAZIONE						
	SPESE CORRENTI						
301	<i>Stipendi ed indennità al personale amministrativo e d'</i>	605'496.65		647'000.00		566'238.15	
303	<i>Contributi AVS, AI, IPG, AD</i>	46'560.30		49'100.00		44'051.00	
304	<i>Contributi a casse pensioni e di previdenza</i>	67'117.25		61'600.00		62'279.90	

	Consuntivo 2009		Preventivo 2009		Consuntivo 2008	
	Spese	Ricavi	Spese	Ricavi	Spese	Ricavi
GESTIONE CORRENTE						
305 Premi assicurazione infortuni e malattie	13'690.95		26'600.00		23'639.30	
309 Altre spese per il personale	3'901.75		3'000.00		2'184.60	
310 Materiale d'ufficio, scolastico e stampati	20'451.15		13'500.00		12'640.40	
311 Acquisto mobili, macchine, veicoli ed attrezzature	55'786.50		20'600.00		31'283.45	
313 Materiale di consumo	242.80		800.00		359.50	
315 Manutenzione mobili, macchine, veicoli ed attrezzat	12'454.45		10'500.00		10'207.05	
316 Locazioni, affitti, noleggi e tasse d'utilizzazione	1'420.25		1'000.00		1'926.00	
317 Rimborso spese	157.30		300.00		226.25	
318 Servizi ed onorari	144'780.25		91'300.00		94'910.80	
319 Altre spese per beni e servizi	964.65		500.00		899.90	
365 Istituzioni private	310.00		300.00		310.00	
390 Addebiti interni						
RICAVI CORRENTI						
431 Tasse per servizi amministrativi		53'481.10		44'000.00		47'100.80
436 Rimborsi		47'236.85		51'200.00		58'073.95
437 Multe		250.00				
438 Prestazioni proprie per investimenti						
461 Cantone						
490 Accrediti interni		16'500.00		17'000.00		20'500.00
		117'467.95		112'200.00		125'674.75
Totale ricavi correnti						
Totale spese correnti	973'334.25		926'100.00		851'156.30	
Saldo		855'866.30		813'900.00		725'481.55
PRESTAZIONI A PENSIONATI						
SPESE CORRENTI						
307 Prestazioni per beneficiari di rendite	16'528.20		16'800.00		15'598.80	
Totale ricavi correnti						
Totale spese correnti	16'528.20		16'800.00		15'598.80	

GESTIONE CORRENTE

	Consuntivo 2009		Preventivo 2009		Consuntivo 2008	
	Spese	Ricavi	Spese	Ricavi	Spese	Ricavi
Saldo		16'528.20		16'800.00		15'598.80
090 ALTRI COMPITI						
SPESE CORRENTI						
301 <i>Stipendi ed indennità al personale amministrativo e d'</i>					24'887.65	
303 <i>Contributi AVS, AI, IPG, AD</i>	30'564.05		39'000.00		2'069.50	
304 <i>Contributi a casse pensioni e di previdenza</i>	2'501.05		3'000.00		2'181.35	
305 <i>Premi assicurazione infortuni e malattie</i>	2'622.85		2'500.00		933.55	
311 <i>Acquisto mobili, macchine, veicoli ed attrezzature</i>	721.70		1'100.00		3'037.15	
312 <i>Acqua, energia e combustibili</i>	22'546.65		5'000.00		43'016.45	
313 <i>Materiale di consumo</i>	35'153.35		40'000.00		6'255.25	
314 <i>Manutenzione stabili e strutture (prestazione di terzi)</i>	8'702.25		8'500.00		23'716.80	
315 <i>Manutenzione mobili, macchine, veicoli ed attrezzat</i>	33'148.84		31'000.00		2'498.55	
317 <i>Rimborso spese</i>	1'970.80		2'500.00		39.95	
318 <i>Servizi ed onorari</i>	25'792.05		24'500.00		23'881.80	
319 <i>Altre spese per beni e servizi</i>	1'913.60		500.00		982.05	
390 <i>Addebiti interni</i>	2'067.00		2'400.00		1'661.00	
RICAVI CORRENTI						
427 <i>Redditi immobiliari dei beni amministrativi</i>		99'970.00		97'000.00		100'755.00
436 <i>Rimborsi</i>		16'024.25		16'000.00		17'152.00
Totale ricavi correnti		115'994.25		113'000.00		117'907.00
Totale spese correnti	167'704.19		160'000.00		135'161.05	
Saldo		51'709.94		47'000.00		17'254.05

		Consuntivo 2009		Preventivo 2009		Consuntivo 2008	
		Spese	Ricavi	Spese	Ricavi	Spese	Ricavi
1	GESTIONE CORRENTE						
	SICUREZZA PUBBLICA						
	PROTEZIONE GIURIDICA						
	SPESE CORRENTI						
301	Stipendi ed indennità al personale amministrativo e d'	108'593.35		109'000.00		107'911.85	
303	Contributi AVS, AI, IPG, AD	7'878.20		8'300.00		8'173.55	
304	Contributi a casse pensioni e di previdenza	14'221.65		12'800.00		13'883.45	
305	Premi assicurazione infortuni e malattie	1'889.65		4'000.00		3'938.70	
309	Altre spese per il personale	170.00		1'000.00		500.00	
310	Materiale d'ufficio, scolastico e stampati	1'597.45		1'000.00		789.30	
311	Acquisto mobili, macchine, veicoli ed attrezzature	5'531.55		5'000.00			
313	Materiale di consumo	100.00		100.00			
315	Manutenzione mobili, macchine, veicoli ed attrezzat	100.00		100.00			
317	Rimborso spese			39'400.00		84.70	
318	Servizi ed onorari	22'662.90				26'012.05	
319	Altre spese per beni e servizi	289.00					
352	Comuni e consorzi comunali	25'281.35		26'000.00		25'940.55	
365	Istituzioni private	50.00		100.00		50.00	
390	Addebiti interni	6'000.00		6'000.00		6'000.00	
	RICAVI CORRENTI						
410	Regalie e concessioni		11'661.00		12'300.00		11'139.00
427	Redditi immobiliari dei beni amministrativi		570.00		300.00		100.00
431	Tasse per servizi amministrativi		50'609.50		61'000.00		54'378.00
436	Rimborsi		100.00		200.00		0.05
437	Multe		47.50				50.00
490	Accrediti interni		18'000.00		18'000.00		18'000.00
	Totale ricavi correnti		80'988.00		91'800.00		83'667.05
	Totale spese correnti	194'165.10		212'900.00		193'284.15	

	Consuntivo 2009		Preventivo 2009		Consuntivo 2008	
	Spese	Ricavi	Spese	Ricavi	Spese	Ricavi
Saldo		113'177.10		121'100.00		109'617.10
110 POLIZIA						
SPESE CORRENTI						
301 <i>Stipendi ed indennità al personale amministrativo e d'</i>	64'374.45		70'000.00		64'697.80	
303 <i>Contributi AVS, AI, IPG, AD</i>	2'461.75		5'400.00		4'022.70	
304 <i>Contributi a casse pensioni e di previdenza</i>	8'803.10		8'700.00		8'389.50	
305 <i>Premi assicurazione infortuni e malattie</i>	566.35		2'500.00		1'810.30	
306 <i>Abbigliamenti di servizio, indennità di alloggio e pasti</i>	607.95					
309 <i>Altre spese per il personale</i>			100.00			
317 <i>Rimborso spese</i>						
318 <i>Servizi ed onorari</i>	40.00					
319 <i>Altre spese per beni e servizi</i>	90'377.90		50'000.00		62'020.75	
352 <i>Comuni e consorzi comunali</i>						
RICAVI CORRENTI						
436 <i>Rimborsi</i>		39'392.00				13'134.95
437 <i>Multe</i>		45'790.00				23'530.00
490 <i>Accrediti interni</i>		19'200.00				12'000.00
<i>Totale ricavi correnti</i>		104'382.00		45'000.00		48'664.95
<i>Totale spese correnti</i>	167'231.50		136'700.00		140'941.05	92'276.10
Saldo		62'849.50		91'700.00		
120 GIUSTIZIA						
SPESE CORRENTI						
352 <i>Comuni e consorzi comunali</i>	1'396.40		1'400.00		1'300.00	
<i>Totale ricavi correnti</i>						

		Consuntivo 2009		Preventivo 2009		Consuntivo 2008	
		Spese	Ricavi	Spese	Ricavi	Spese	Ricavi
GESTIONE CORRENTE							
Totale spese correnti		1'396.40	1'396.40	1'400.00	1'400.00	1'300.00	1'300.00
Saldo							
140	POLIZIA DEL FUOCO						
	SPESE CORRENTI						
313	Materiale di consumo			1'500.00			
314	Manutenzione stabili e strutture (prestazione di terzi)			3'000.00			
318	Servizi ed onorari	15'000.00		12'000.00		6'000.00	
352	Comuni e consorzi comunali	77'835.80		79'000.00		72'443.95	
	Totale ricavi correnti	92'835.80	92'835.80	95'500.00	95'500.00	78'443.95	78'443.95
	Totale spese correnti						
	Saldo						
150	DIFESA NAZIONALE MILITARE						
	SPESE CORRENTI						
365	Istituzioni private	1'710.00		1'800.00		1'775.00	
390	Addebiti interni	3'000.00		3'000.00		3'000.00	
	Totale ricavi correnti	4'710.00	4'710.00	4'800.00	4'800.00	4'775.00	4'775.00
	Totale spese correnti						
	Saldo						
160	DIFESA NAZIONALE CIVILE						
	SPESE CORRENTI						
312	Acqua, energia e combustibili						
314	Manutenzione stabili e strutture (prestazione di terzi)	1'929.10		2'500.00		1'446.50	
318	Servizi ed onorari	817.05		1'000.00		831.90	
				800.00		792.20	

GESTIONE CORRENTE		Consuntivo 2009		Preventivo 2009		Consuntivo 2008	
		Spese	Ricavi	Spese	Ricavi	Spese	Ricavi
352	Comuni e consorzi comunali	65'591.80		78'000.00		58'660.55	
361	Cantone			3'000.00			
383	Contributi sostitutivi per rifugi PC	75'440.00		15'000.00		27'480.00	
	RICAVI CORRENTI						
427	Redditi immobiliari dei beni amministrativi		1'000.00		1'000.00		1'000.00
430	Tasse d'esenzione		75'440.00		20'000.00		27'480.00
483	Contributi sostitutivi per rifugi PC						
	Totale ricavi correnti		76'440.00		21'000.00		28'480.00
	Totale spese correnti	143'777.95		100'300.00		89'211.15	
	Saldo		67'337.95		79'300.00		60'731.15

		Consuntivo 2009		Preventivo 2009		Consuntivo 2008	
		Spese	Ricavi	Spese	Ricavi	Spese	Ricavi
2	EDUCAZIONE						
200	SCUOLA DELL'INFANZIA						
	SPESE CORRENTI						
301	<i>Stipendi ed indennità al personale amministrativo e d'</i>	310'942.65		331'000.00		298'644.30	
302	<i>Stipendi ed indennità a docenti</i>	519'927.00		470'000.00		474'558.85	
303	<i>Contributi AVS, AI, IPG, AD</i>	63'565.70		61'500.00		59'830.60	
304	<i>Contributi a casse pensioni e di previdenza</i>	88'537.85		92'000.00		84'829.65	
305	<i>Premi assicurazione infortuni e malattie</i>	8'355.85		15'600.00		14'640.35	
306	<i>Abbigliamenti di servizio, indennità di alloggio e pasti</i>	221.70		200.00		126.50	
309	<i>Altre spese per il personale</i>	274.35		200.00		921.05	
310	<i>Materiale d'ufficio, scolastico e stampati</i>	11'039.71		10'000.00		10'591.89	
311	<i>Acquisto mobili, macchine, veicoli ed attrezzature</i>	24'345.80		8'000.00		8'039.50	
312	<i>Acqua, energia e combustibili</i>	25'648.90		23'500.00		35'683.30	
313	<i>Materiale di consumo</i>	78'562.08		60'800.00		65'837.00	
314	<i>Manutenzione stabili e strutture (prestazione di terzi)</i>	33'563.80		26'500.00		21'760.80	
315	<i>Manutenzione mobili, macchine, veicoli ed attrezzat</i>	1'562.40		1'500.00		1'331.80	
317	<i>Rimborso spese</i>	2'055.00		2'100.00		1'529.90	
318	<i>Servizi ed onorari</i>	9'184.95		9'600.00		9'000.55	
319	<i>Altre spese per beni e servizi</i>	141.80		100.00		91.60	
352	<i>Comuni e consorzi comunali</i>			600.00			
390	<i>Addebiti interni</i>	7'099.00		6'500.00		5'943.00	
	RICAVI CORRENTI						
427	<i>Redditi immobiliari dei beni amministrativi</i>		8'630.00		9'100.00		9'800.00
432	<i>Ricavi ospedalieri, di case di cura e refezioni in gener</i>		68'505.45		58'000.00		65'326.00
433	<i>Tasse scolastiche</i>				600.00		
436	<i>Rimborsi</i>		13'585.00		6'000.00		10'318.25
452	<i>Comuni e consorzi comunali</i>		2'052.00		8'000.00		9'600.00
461	<i>Cantone</i>		263'687.00		240'000.00		267'470.00

	CONSUNTIVO 2009		Preventivo 2009		Consuntivo 2008	
	Spese	Ricavi	Spese	Ricavi	Spese	Ricavi
GESTIONE CORRENTE						
Totale ricavi correnti		356'459.45		321'700.00		362'514.25
Totale spese correnti	1'185'028.54		1'119'700.00		1'093'360.64	
Saldo		828'569.09		798'000.00		730'846.39
210 SCUOLE PUBBLICHE						
SPESE CORRENTI						
301 Stipendi ed indennità al personale amministrativo e d'	191'554.30		216'000.00		220'746.80	
302 Stipendi ed indennità a docenti	1'190'521.15		1'258'500.00		1'220'173.55	
303 Contributi AVS, AI, IPG, AD	106'514.85		112'500.00		111'585.60	
304 Contributi a casse pensioni e di previdenza	186'218.90		193'700.00		179'105.70	
305 Premi assicurazione infortuni e malattie	17'680.85		24'500.00		24'034.70	
309 Altre spese per il personale	74.35		300.00		1'676.45	
310 Materiale d'ufficio, scolastico e stampati	37'062.35		37'300.00		36'601.99	
311 Acquisto mobili, macchine, veicoli ed attrezzature	19'625.80		15'400.00		9'224.95	
312 Acqua, energia e combustibili	65'246.90		33'000.00		81'665.75	
313 Materiale di consumo	13'899.37		19'300.00		19'928.49	
314 Manutenzione stabili e strutture (prestazione di terzi)	33'316.60		33'500.00		30'729.55	
315 Manutenzione mobili, macchine, veicoli ed attrezzat	21'387.65		17'500.00		17'022.90	
316 Locazioni, affitti, noleggi e tasse d'utilizzazione						
317 Rimborso spese	3'856.70		4'400.00		3'654.80	
318 Servizi ed onorari	78'035.55		86'500.00		70'615.20	
319 Altre spese per beni e servizi	1'644.45		1'500.00		1'790.80	
352 Comuni e consorzi comunali	1'200.00		1'800.00		1'800.00	
361 Cantone	31'144.10		35'000.00		34'111.05	
365 Istituzioni private	350.00		200.00		100.00	
366 Economie private	5'635.00		6'300.00		6'055.00	
390 Addebiti interni	2'335.00		3'000.00		2'675.00	
RICAVI CORRENTI						
427 Redditi immobiliari dei beni amministrativi		12'600.00		14'500.00		14'396.55
433 Tasse scolastiche				600.00		126.00

GESTIONE CORRENTE

	Consuntivo 2009		Preventivo 2009		Consuntivo 2008	
	Spese	Ricavi	Spese	Ricavi	Spese	Ricavi
436 Rimborsi		22'063.50		25'000.00		21'853.80
452 Comuni e consorzi comunali		6'000.00		10'000.00		8'400.00
461 Cantone		592'131.00		613'000.00		587'556.00
469 Altri contributi per spese correnti				5'000.00		5'000.00
490 Accreditati interni						
Totale ricavi correnti		637'794.50		668'100.00		637'332.35
Totale spese correnti	2'007'303.87		2'100'200.00		2'073'298.28	
Saldo		1'369'509.37		1'432'100.00		1'435'965.93
211 SCUOLA FUORI SEDE						
SPESE CORRENTI						
318 Servizi ed onorari	8'688.70		11'000.00		10'173.00	
390 Addebiti interni	3'000.00		3'000.00		3'000.00	
RICAVI CORRENTI						
436 Rimborsi		3'720.00		3'900.00		5'520.00
Totale ricavi correnti		3'720.00		3'900.00		5'520.00
Totale spese correnti	11'688.70		14'000.00		13'173.00	
Saldo		7'968.70		10'100.00		7'653.00

	Consuntivo 2009		Preventivo 2009		Consuntivo 2008	
	Spese	Ricavi	Spese	Ricavi	Spese	Ricavi
3	GESTIONE CORRENTE					
300	CULTURA E TEMPO LIBERO					
	PROMOZIONE CULTURALE					
	SPESE CORRENTI					
311			500.00			
318			300.00			
319	9'340.00		14'000.00		8'688.30	
365	100.00		1'200.00		1'100.00	
390	18'200.00		12'000.00		9'900.00	
	RICAVI CORRENTI					
469				10'000.00		
	Altri contributi per spese correnti					
				10'000.00		
	27'640.00		28'000.00		19'688.30	
		27'640.00		18'000.00		19'688.30
	Totale ricavi correnti					
				18'000.00		
	Totale spese correnti					
	Saldo					
310	MONUMENTI STORICI E ARCHITETTONICI					
	SPESE CORRENTI					
312	363.10		500.00		270.20	
313			700.00			
314	311.80		200.00		366.70	
318	171.05		400.00			
319			500.00			
365	110.00		100.00		110.00	
390						
	Altre spese per beni e servizi					
	Istituzioni private					
	Addebiti interni					
	Totale ricavi correnti					

	CONSUNTIVO 2009		Preventivo 2009		Consuntivo 2008	
	Spese	Ricavi	Spese	Ricavi	Spese	Ricavi
GESTIONE CORRENTE						
Totale spese correnti	955.95		2'400.00	2'400.00	746.90	746.90
Saldo		955.95				
PARCHI PUBBLICI						
SPESE CORRENTI						
301 Stipendi ed indennità al personale amministrativo e d'						
303 Contributi AVS, AI, IPG, AD	57'799.80		56'300.00		53'555.00	
304 Contributi a casse pensioni e di previdenza	3'875.50		4'300.00		3'364.60	
305 Premi assicurazione infortuni e malattie	5'662.00		6'000.00		5'049.00	
311 Acquisto mobili, macchine, veicoli ed attrezzature	3'091.35		2'600.00		2'903.20	
312 Acqua, energia e combustibili	2'446.50		3'000.00		8'441.75	
313 Materiale di consumo	619.20		800.00		240.35	
314 Manutenzione stabili e strutture (prestazione di terzi)	8'030.20		9'200.00		7'474.20	
315 Manutenzione mobili, macchine, veicoli ed attrezzat	1'364.30		2'000.00		666.90	
316 Locazioni, affitti, noleggi e tasse d'utilizzazione	41.95		500.00			
318 Servizi ed onorari	100.00		100.00		100.00	
319 Altre spese per beni e servizi	2'069.10		2'100.00		2'066.40	
390 Addebiti interni	259.10		400.00		624.10	
	5'444.00		5'300.00		5'024.00	
RICAVI CORRENTI						
427 Redditi immobiliari dei beni amministrativi		82.00				819.20
Totale ricavi correnti		82.00				819.20
Totale spese correnti	90'803.00		92'600.00	92'600.00	89'509.50	88'690.30
Saldo		90'721.00				
SPORT						
SPESE CORRENTI						
301 Stipendi ed indennità al personale amministrativo e d'	41'020.00		42'000.00		34'316.00	

Comune di Arbedo-Castione

CONSUNTIVO 2009

	Consuntivo 2009		Preventivo 2009		Consuntivo 2008	
	Spese	Ricavi	Spese	Ricavi	Spese	Ricavi
GESTIONE CORRENTE						
303 Contributi AVS, AI, IPG, AD	2'722.00		3'200.00		2'122.00	
304 Contributi a casse pensioni e di previdenza	4'390.00		4'800.00		3'607.00	
305 Premi assicurazione infortuni e malattie	1'435.00		1'900.00		1'877.00	
311 Acquisto mobili, macchine, veicoli ed attrezzature	2'538.60		2'500.00		9'719.45	
312 Acqua, energia e combustibili	10'437.95		9'000.00		11'033.78	
313 Materiale di consumo	10'849.30		12'600.00		14'499.60	
314 Manutenzione stabili e strutture (prestazione di terzi)	15'148.60		17'000.00		520.95	
315 Manutenzione mobili, macchine, veicoli ed attrezzat	1'591.95		500.00		50.00	
316 Locazioni, affitti, noleggi e tasse d'utilizzazione	8'050.00		100.00		5'460.10	
318 Servizi ed onorari	7'670.55		8'400.00		38.50	
319 Altre spese per beni e servizi	64.55		1'400.00		5'500.00	
365 Istituzioni private	5'250.00		4'000.00		3'432.00	
390 Addebiti interni	4'102.00		4'200.00			
RICAVI CORRENTI						
436 Rimborsi		6'815.00		7'500.00		4'915.00
Totale ricavi correnti		6'815.00		7'500.00		4'915.00
Totale spese correnti	115'270.50		111'600.00		92'176.38	
Saldo		108'455.50		104'100.00		87'261.38
350 ALTRE ATTIVITA' PER IL TEMPO LIBERO						
SPESE CORRENTI						
365 Istituzioni private	3'400.00		4'000.00		2'736.00	
366 Economie private	339.00		500.00		171.00	
Totale ricavi correnti						
Totale spese correnti	3'739.00		4'500.00		2'907.00	
Saldo		3'739.00		4'500.00		2'907.00

		Consuntivo 2009		Preventivo 2009		Consuntivo 2008	
		Spese	Ricavi	Spese	Ricavi	Spese	Ricavi
4	SALUTE PUBBLICA						
450	LOTTA PROFILATTICA						
	SPESE CORRENTI						
365	<i>Istituzioni private</i>	5'988.40		6'200.00		5'971.90	
	<i>Totale ricavi correnti</i>						5'971.90
	<i>Totale spese correnti</i>	5'988.40		6'200.00		5'971.90	
	Saldo		5'988.40		6'200.00		5'971.90
460	SERVIZIO MEDICO SCOLASTICO						
	SPESE CORRENTI						
351	<i>Cantone</i>	1'569.00		3'000.00		428.00	
352	<i>Comuni e consorzi comunali</i>	15'858.80		16'000.00		6'864.70	
390	<i>Addebiti interni</i>	1'500.00		1'500.00		1'500.00	
	RICAVI CORRENTI						
436	<i>Rimborsi</i>		420.00		500.00		280.00
	<i>Totale ricavi correnti</i>		420.00		500.00		280.00
	<i>Totale spese correnti</i>	18'927.80		20'500.00		8'792.70	
	Saldo		18'507.80		20'000.00		8'512.70
490	ALTRI COMPITI PER LA SALUTE						
	SPESE CORRENTI						
365	<i>Istituzioni private</i>	94'762.10		88'000.00		90'146.40	

GESTIONE CORRENTE

	Consuntivo 2009		Preventivo 2009		Consuntivo 2008	
	Spese	Ricavi	Spese	Ricavi	Spese	Ricavi
366 <i>Economie private</i>			2'000.00		3'600.00	
<i>Totale ricavi correnti</i>			90'000.00	90'000.00	93'746.40	93'746.40
<i>Totale spese correnti</i>	94'762.10					
Saldo		94'762.10		90'000.00		

GESTIONE CORRENTE		Consuntivo 2009		Preventivo 2009		Consuntivo 2008	
		Spese	Ricavi	Spese	Ricavi	Spese	Ricavi
5	PREVIDENZA SOCIALE						
500	AVS						
	SPESE CORRENTI						
361	Cantone	720'317.35		720'000.00		714'751.60	
390	Addebiti interni	10'000.00		10'000.00		10'000.00	
	RICAVI CORRENTI						
451	Cantone		7'363.40		7'400.00		7'363.40
	Totale ricavi correnti		7'363.40		7'400.00		7'363.40
	Totale spese correnti	730'317.35		730'000.00		724'751.60	
	Saldo		722'953.95		722'600.00		717'388.20
530	ALTRE ASSICURAZIONI SOCIALI						
	SPESE CORRENTI						
366	Economie private						
390	Addebiti interni			1'000.00			
	RICAVI CORRENTI						
469	Altri contributi per spese correnti				1'000.00		
	Totale ricavi correnti				1'000.00		
	Totale spese correnti			1'000.00			
	Saldo						
540	PROTEZIONE DELLA GIOVENTU'						

GESTIONE CORRENTE

	Consuntivo 2009		Preventivo 2009		Consuntivo 2008	
	Spese	Ricavi	Spese	Ricavi	Spese	Ricavi
SPESE CORRENTI						
361 Cantone	24'050.00		36'000.00		29'236.00	
365 Istituzioni private	25'566.20		23'000.00		24'827.15	
366 Economie private	2'380.00		2'000.00		1'200.00	
Totale ricavi correnti						
Totale spese correnti	51'996.20		61'000.00		55'263.15	
Saldo		51'996.20		61'000.00		55'263.15
CASE PER ANZIANI						
SPESE CORRENTI						
352 Comuni e consorzi comunali	32'016.30		30'000.00		28'606.60	
362 Comuni e consorzi	445'538.55		600'000.00		418'787.54	
365 Istituzioni private	62'460.00		101'000.00		92'440.00	
Totale ricavi correnti						
Totale spese correnti	540'014.85		731'000.00		539'834.14	
Saldo		540'014.85		731'000.00		539'834.14
ASSISTENZA						
SPESE CORRENTI						
361 Cantone	168'320.31		120'000.00		120'011.68	
365 Istituzioni private	227'800.65		211'800.00		219'006.01	
366 Economie private	13'441.55		18'500.00		11'079.80	
390 Addebiti interni	5'000.00		5'000.00		5'000.00	
RICAVI CORRENTI						

		Consuntivo 2009		Preventivo 2009		Consuntivo 2008	
		Spese	Ricavi	Spese	Ricavi	Spese	Ricavi
469	<i>Altri contributi per spese correnti</i>		7'000.00		7'000.00		7'000.00
	<i>Totale ricavi correnti</i>		7'000.00		7'000.00		7'000.00
	<i>Totale spese correnti</i>	414'562.51		355'300.00	348'300.00	355'097.49	348'097.49
	Saldo		407'562.51				
590	AIUTO UMANITARIO						
	SPESE CORRENTI						
365	<i>Istituzioni private</i>	1'755.00		5'400.00		3'885.00	
	RICAVI CORRENTI						
469	<i>Altri contributi per spese correnti</i>						
	<i>Totale ricavi correnti</i>						
	<i>Totale spese correnti</i>	1'755.00		5'400.00	5'400.00	3'885.00	3'885.00
	Saldo		1'755.00				

		Consuntivo 2009		Preventivo 2009		Consuntivo 2008	
		Spese	Ricavi	Spese	Ricavi	Spese	Ricavi
6	TRAFFICO						
610	STRADE CANTONALI						
	SPESE CORRENTI						
351	Cantone	20'827.00		21'000.00		20'827.00	
	<i>Totale ricavi correnti</i>						
	<i>Totale spese correnti</i>	20'827.00		21'000.00		20'827.00	
	Saldo		20'827.00		21'000.00		20'827.00
620	STRADE COMUNALI						
	SPESE CORRENTI						
301	<i>Stipendi ed indennità al personale amministrativo e d'</i>	320'046.35		304'000.00		316'204.90	
303	<i>Contributi AVS, AI, IPG, AD</i>	24'961.75		23'100.00		27'202.15	
304	<i>Contributi a casse pensioni e di previdenza</i>	32'258.40		30'500.00		31'483.35	
305	<i>Premi assicurazione infortuni e malattie</i>	11'596.60		15'900.00		15'664.40	
306	<i>Abbigliamenti di servizio, indennità di alloggio e pasti</i>	3'983.50		4'000.00		3'594.90	
309	<i>Altre spese per il personale</i>	700.00		400.00		1'421.75	
310	<i>Materiale d'ufficio, scolastico e stampati</i>			200.00		380.90	
311	<i>Acquisto mobili, macchine, veicoli ed attrezzature</i>	30'431.39		19'000.00		29'643.10	
312	<i>Acqua, energia e combustibili</i>	74'621.20		70'500.00		67'975.65	
313	<i>Materiale di consumo</i>	94'674.64		96'500.00		103'962.61	
314	<i>Manutenzione stabili e strutture (prestazione di terzi)</i>	165'298.83		161'000.00		158'518.85	
315	<i>Manutenzione mobili, macchine, veicoli ed attrezzat</i>	38'495.10		30'000.00		33'577.70	
316	<i>Locazioni, affitti, noleggi e tasse d'utilizzazione</i>	15'495.00		15'700.00		17'325.00	
317	<i>Rimborso spese</i>			300.00		198.00	
318	<i>Servizi ed onorari</i>	70'401.33		72'100.00		60'809.15	
319	<i>Altre spese per beni e servizi</i>	26'749.75		5'000.00		4'488.05	
382	<i>Contributi sostitutivi per posteggi</i>						

	Consuntivo 2009		Preventivo 2009		Consuntivo 2008	
	Spese	Ricavi	Spese	Ricavi	Spese	Ricavi
GESTIONE CORRENTE						
390 <i>Addebiti interni</i>	19'200.00		10'000.00		12'000.00	
RICAVI CORRENTI						
427 <i>Redditi immobiliari dei beni amministrativi</i>		10'660.00		14'000.00		9'730.00
430 <i>Tasse d'esenzione</i>				500.00		
435 <i>Vendite</i>		78'546.35		70'000.00		75'255.85
436 <i>Rimborsi</i>						
438 <i>Prestazioni proprie per investimenti</i>						
461 <i>Cantone</i>		44'192.00		45'300.00		37'103.00
490 <i>Accrediti interni</i>						
<i>Totale ricavi correnti</i>		133'398.35		129'800.00		122'088.85
<i>Totale spese correnti</i>	928'913.84		858'200.00		884'450.46	
Saldo		795'515.49		728'400.00		762'361.61
TRAFFICO REGIONALE						
SPESE CORRENTI						
311 <i>Acquisto mobili, macchine, veicoli ed attrezzature</i>	11'514.25					
313 <i>Materiale di consumo</i>	246.40					
314 <i>Manutenzione stabili e strutture (prestazione di terzi)</i>	535.85		1'000.00		9'905.70	
316 <i>Locazioni, affitti, noleggi e tasse d'utilizzazione</i>						
318 <i>Servizi ed onorari</i>						
352 <i>Comuni e consorzi comunali</i>	186'436.40		192'000.00		174'196.70	
361 <i>Cantone</i>	126'950.00		123'000.00		33'677.00	
366 <i>Economie private</i>	22'927.50		23'000.00		21'651.00	
RICAVI CORRENTI						
436 <i>Rimborsi</i>		21'695.00		20'000.00		20'700.00
<i>Totale ricavi correnti</i>		21'695.00		20'000.00		20'700.00

GESTIONE CORRENTE

	Consuntivo 2009		Preventivo 2009		Consuntivo 2008	
	Spese	Ricavi	Spese	Ricavi	Spese	Ricavi
<i>Totale spese correnti</i>	348'610.40		339'000.00	319'000.00	239'430.40	218'730.40
Saldo		326'915.40				

GESTIONE CORRENTE

	Consuntivo 2009		Preventivo 2009		Consuntivo 2008	
	Spese	Ricavi	Spese	Ricavi	Spese	Ricavi
436 Rimborsi						
480 Accantonamenti per la manutenzione straordinaria de						
Totale ricavi correnti		236'515.35		224'700.00		232'592.85
Totale spese correnti	391'004.07		368'900.00		387'086.05	
Saldo		154'488.72		144'200.00		154'493.20
720 ELIMINAZIONE RIFIUTI						
SPESE CORRENTI						
301 Stipendi ed indennità al personale amministrativo e d'	68'372.95		104'000.00		71'247.45	
303 Contributi AVS, AI, IPG, AD	3'812.40		6'900.00		3'817.65	
304 Contributi a casse pensioni e di previdenza	3'187.00		9'400.00		5'899.00	
305 Premi assicurazione infortuni e malattie	1'161.05		4'400.00		3'600.80	
309 Altre spese per il personale			200.00		145.95	
311 Acquisto mobili, macchine, veicoli ed attrezzature	35'684.10		35'000.00		23'723.30	
312 Acqua, energia e combustibili	2'965.00		3'500.00		2'496.30	
313 Materiale di consumo	6'877.40		7'000.00		3'161.65	
314 Manutenzione stabili e strutture (prestazione di terzi)	6'750.55		7'000.00		11'930.65	
315 Manutenzione mobili, macchine, veicoli ed attrezzat	2'701.75		7'000.00		2'663.75	
316 Locazioni, affitti, noleggi e tasse d'utilizzazione	27'260.00		26'300.00		26'260.00	
318 Servizi ed onorari	101'017.83		45'200.00		47'636.77	
319 Altre spese per beni e servizi	1'074.70		2'000.00		1'031.85	
351 Cantone	860.75		1'000.00		786.80	
352 Comuni e consorzi comunali	236'367.80		220'000.00		223'911.05	
390 Addebiti interni	2'834.00		11'400.00		5'962.00	
RICAVI CORRENTI						
434 Altre tasse d'utilizzazione e servizi		127'275.00		118'000.00		120'671.00
436 Rimborsi		1'674.60		2'000.00		2'197.90
437 Multe		3'680.00		3'000.00		2'747.40

	CONSUNTIVO 2009		Preventivo 2009		Consuntivo 2008	
	Spese	Ricavi	Spese	Ricavi	Spese	Ricavi
GESTIONE CORRENTE						
Totale ricavi correnti		132'629.60		123'000.00		125'616.30
Totale spese correnti	500'927.28		490'300.00		434'274.97	
Saldo		368'297.68		367'300.00		308'658.67
740 CIMITERI						
SPESE CORRENTI						
301 Stipendi ed indennità al personale amministrativo e d'					44'532.00	
303 Contributi AVS, AI, IPG, AD	39'315.75		45'000.00		2'810.05	
304 Contributi a casse pensioni e di previdenza	2'620.65		3'500.00		4'215.00	
305 Premi assicurazione infortuni e malattie	3'915.00		4'700.00		2'407.80	
311 Acquisto mobili, macchine, veicoli ed attrezzature	1'373.55		2'100.00		342.60	
312 Acqua, energia e combustibili	99.00		300.00		849.75	
313 Materiale di consumo	1'084.75		600.00		4'492.40	
314 Manutenzione stabili e strutture (prestazione di terzi)	4'133.40		5'200.00		5'263.95	
315 Manutenzione mobili, macchine, veicoli ed attrezzat	14'417.50		4'000.00			
316 Locazioni, affitti, noleggi e tasse d'utilizzazione	180.00					
318 Servizi ed onorari	42.45		2'000.00		41.15	
319 Altre spese per beni e servizi	10'150.00		100.00		875.20	
390 Addebiti interni	3'602.00		11'000.00		4'103.00	
RICAVI CORRENTI						
434 Altre tasse d'utilizzazione e servizi		18'550.00		6'000.00		11'550.00
Totale ricavi correnti		18'550.00		6'000.00		11'550.00
Totale spese correnti	80'934.05		83'000.00		69'932.90	
Saldo		62'384.05		77'000.00		58'382.90
750 ARGINATURE						
SPESE CORRENTI						

Comune di Arbedo-Castione

CONSUNTIVO 2009

		Consuntivo 2009		Preventivo 2009		Consuntivo 2008	
		Spese	Ricavi	Spese	Ricavi	Spese	Ricavi
8	GESTIONE CORRENTE						
	ECONOMIA PUBBLICA						
800	AGRICOLTURA						
	SPESE CORRENTI						
301	<i>Stipendi ed indennità al personale amministrativo e d'</i>						
365	<i>Istituzioni private</i>	200.00		300.00		400.00	
390	<i>Addebiti interni</i>			100.00		50.00	
	RICAVI CORRENTI						
460	<i>Confederazione</i>						
461	<i>Cantone</i>						
	<i>Totale ricavi correnti</i>						
	<i>Totale spese correnti</i>	200.00		400.00		450.00	
	Saldo		200.00		400.00		450.00
830	TURISMO						
	SPESE CORRENTI						
312	<i>Acqua, energia e combustibili</i>	60.95		100.00		61.65	
319	<i>Altre spese per beni e servizi</i>						
361	<i>Cantone</i>	400.00		400.00		400.00	
362	<i>Comuni e consorzi</i>	2'126.10		2'000.00		1'658.05	
	<i>Totale ricavi correnti</i>						
	<i>Totale spese correnti</i>	2'587.05		2'500.00		2'119.70	
	Saldo		2'587.05		2'500.00		2'119.70
840	INDUSTRIA, COMMERCIO E ARTIGIANATO						

GESTIONE CORRENTE

	Consuntivo 2009		Preventivo 2009		Consuntivo 2008	
	Spese	Ricavi	Spese	Ricavi	Spese	Ricavi
SPESE CORRENTI						
365 <i>Istituzioni private</i>					10'000.00	
<i>Totale ricavi correnti</i>						10'000.00
<i>Totale spese correnti</i>					10'000.00	
Saldo						10'000.00
ENERGIA						
RICAVI CORRENTI						
410 <i>Regalie e concessioni</i>		420'003.00		360'000.00		689'838.00
463 <i>Istituti propri</i>		365'294.00		240'000.00		240'000.00
<i>Totale ricavi correnti</i>		785'297.00		600'000.00		929'838.00
<i>Totale spese correnti</i>			600'000.00		929'838.00	
Saldo	785'297.00					

		Consuntivo 2009		Preventivo 2009		Consuntivo 2008	
		Spese	Ricavi	Spese	Ricavi	Spese	Ricavi
9	FINANZE E IMPOSTE						
900	IMPOSTE						
	RICAVI CORRENTI						
400	<i>Imposte sul reddito e sulla sostanza</i>		6'421'746.75		160'000.00		6'260'641.00
401	<i>Imposte sull'utile e sul capitale</i>		661'336.95				518'831.95
402	<i>Imposte immobiliari</i>		450'000.00				454'295.00
403	<i>Imposte speciali su redditi delle persone fisiche</i>		133'328.10		185'000.00		86'525.80
	<i>Totale ricavi correnti</i>		7'666'411.80		345'000.00		7'320'293.75
	<i>Totale spese correnti</i>			345'000.00		7'320'293.75	
	Saldo	7'666'411.80					
920	PEREQUAZIONE FINANZIARIA						
	SPESE CORRENTI						
361	Cantone	26'535.00		30'000.00		29'502.00	
	RICAVI CORRENTI						
444	Contributi cantonali		1'279'303.00		1'200'000.00		1'242'263.00
	<i>Totale ricavi correnti</i>		1'279'303.00		1'200'000.00		1'242'263.00
	<i>Totale spese correnti</i>	26'535.00		30'000.00		29'502.00	
	Saldo	1'252'768.00		1'170'000.00		1'212'761.00	
930	PARTECIPAZIONI ALLE ENTRATE DI ALTRI ENTI						
	RICAVI CORRENTI						

		Consuntivo 2009		Preventivo 2009		Consuntivo 2008	
		Spese	Ricavi	Spese	Ricavi	Spese	Ricavi
441	Partecipazione alle entrate del Cantone		36'466.30		1'500.00		24'639.95
	Totale ricavi correnti		36'466.30		1'500.00		24'639.95
	Totale spese correnti	36'466.30				24'639.95	
	Saldo						
940	GESTIONE DEL PATRIMONIO E DEI DEBITI						
	SPESE CORRENTI						
318	Servizi ed onorari	215.40		500.00		12'970.20	
319	Altre spese per beni e servizi					2'720.05	
321	Interessi passivi per debiti a breve scadenza	486.39		10'000.00		152.20	
322	Interessi passivi per debiti a media ed a lunga scadenza	261'735.40		261'700.00		294'012.00	
323	Interessi passivi per conti speciali	1'890.00		8'600.00		6'407.50	
329	Altri interessi passivi	43'152.00		35'000.00		40'001.35	
	RICAVI CORRENTI						
420	Interessi da banche		7'442.00		25'000.00		48'294.95
421	Crediti		94'256.25		163'000.00		78'387.50
427	Redditi immobiliari dei beni amministrativi				2'000.00		
	Totale ricavi correnti		101'698.25		190'000.00		126'682.45
	Totale spese correnti	307'479.19		315'800.00		356'263.30	
	Saldo		205'780.94		125'800.00		229'580.85
990	ALTRO						
	SPESE CORRENTI						
330	Su beni patrimoniali	98'167.21		146'000.00		135'395.70	
331	Su beni amministrativi: ammortamenti ordinari	1'118'624.83		1'283'000.00		1'165'681.80	
332	Su beni amministrativi: ammortamenti supplementari	500'000.00				565'000.00	

GESTIONE CORRENTE	Consuntivo 2009		Preventivo 2009		Consuntivo 2008	
	Spese	Ricavi	Spese	Ricavi	Spese	Ricavi
439 RICAVI CORRENTI						
Altri ricavi per prestazioni e vendite		45'767.98		8'000.00		10'919.47
Totale ricavi correnti		45'767.98		8'000.00		10'919.47
Totale spese correnti	1'716'792.04		1'429'000.00	1'421'000.00	1'866'077.50	1'855'158.03
Saldo		1'671'024.06				



**COMUNE DI ARBEDO-CASTIONE
MUNICIPIO**

3. GESTIONE INVESTIMENTI

	Consuntivo 2009	Preventivo 2009	Consuntivo 2008
INVESTIMENTI			
5 USCITE INVESTIMENTI BENI AMMINISTRATIVI	1'723'715.43	2'237'000.00	1'252'531.90
50 INVESTIMENTI IN BENI AMMINISTRATIVI	1'373'671.58	2'027'000.00	1'123'158.50
500 Terreni non edificati	80'264.00		
501 Opere del genio civile	1'053'757.73	1'750'000.00	818'436.93
503 Costruzioni edili	58'505.80	52'000.00	275'669.57
505 Boschi	159.50		
506 Mobili, macchine, veicoli, attrezzature ed istallazioni	180'984.55	225'000.00	29'052.00
52 PRESTITI E PARTECIPAZIONI IN BENI AMMINISTRATIVI	110'364.90	60'000.00	60'000.00
522 Comuni e consorzi comunali	110'364.90	60'000.00	60'000.00
56 CONTRIBUTI PROPRI	149'500.00	150'000.00	39'350.00
561 Cantone	149'500.00	150'000.00	39'350.00
562 Comuni e consorzi comunali			
58 ALTRE USCITE DA ATTIVARE	90'178.95		30'023.40
581 Uscite di pianificazione	90'178.95		30'023.40

	Consuntivo 2009	Preventivo 2009	Consuntivo 2008
INVESTIMENTI			
6 ENTRATE INVESTIMENTI BENI AMMINISTRATIVI	1'762'715.43	3'036'000.00	1'727'531.90
61 CONTRIBUTI ED INDENNITA'	80'090.60	1'726'000.00	-3'149.90
610 Contributi d'utilizzazione e indennità per benefici	80'090.60	1'726'000.00	-3'149.90
611 Contributi sostitutivi			
66 CONTRIBUTI PER INVESTIMENTI PROPRI	64'000.00	27'000.00	
660 Confederazione	64'000.00	27'000.00	
661 Cantone			
68 RIPORTO DEGLI AMMORTAMENTI	1'618'624.83	1'283'000.00	1'730'681.80
681 Beni amministrativi: ammortamenti ordinari	1'118'624.83	1'283'000.00	1'730'681.80
682 Beni amministrativi: ammortamenti supplementari	500'000.00		

Comune di Arbedo-Castione

RICAPITOLAZIONE CONSUNTIVO PER GENERE DI CONTO 2009

	Consuntivo 2009	Preventivo 2009	Consuntivo 2008
INVESTIMENTI			
7 USCITE INVESTIMENTI BENI PATRIMONIALI			
70 INVESTIMENTI IN BENI PATRIMONIALI			
700 Terreni non edificati			

CONSUNTIVO 2009 Controllo dei crediti

conto	descrizione conto	descrizione credito	credito votato	data credito	utilizzato all'1.1	uscite anno	uscite totali	credito residuo
090.503.01 090.503.02	Migl. stabile CC antincendio stabili com.		100'000.00 5'000.00	11.12.2007 15.12.2008	104'202.20 104'202.20	3'962.40 4'304.05 8'266.45	108'164.60 4'304.05 112'468.65	-8'164.60 695.95 -7'468.65
100.581.01 100.581.11 160.611.01	Realiz.mappa montagna Riforma misuraz.ufficiale Prei.da fondo rifugi PCi		85'000.00 47'000.00	27.11.2000 25.11.1996	76'293.65 46'499.80 359'921.00 482'714.45	38'178.95 38'178.95	76'293.65 84'678.75 359'921.00 520'893.40	8'706.35 -37'678.75 -359'921.00 -388'893.40
200.503.02 210.503.02	Antincendio stabili com. Man. centro SE Arbedo		28'000.00 267'500.00 45'000.00	15.12.2008 11.12.2006 07.05.2007	230'753.25	13'807.70	13'807.70 230'753.25	14'192.30 81'746.75
210.503.03 210.503.04 210.503.06	Pensiline SEC Adeg. SEC antincendio antincendio stabili com.		35'000.00 40'000.00 19'000.00	07.05.2007 11.12.2006 15.12.2008	8'700.00 34'824.85 274'278.10	17'393.00 19'038.65 50'239.35	26'093.00 34'824.85 19'038.65 324'517.45	8'907.00 5'175.15 -38.65 109'982.55
330.500.01 340.500.01 340.501.01 340.610.01 340.660.01	Acq. fondo n. 1454 RFD Acq. fondi n. 223 e 342 Fondo campo Tennis contr. Tennis fondo campo Sussidi campo Tennis		32'500.00 49'500.00 108'000.00	11.12.2007 11.12.2007 15.12.2008		31'626.00 48'638.00 93'904.15 174'168.15	31'626.00 48'638.00 93'904.15 174'168.15	874.00 862.00 14'095.85 15'831.85
570.562.01 570.562.02	Partec.ampl.c.anz. Claro Quota Cons. C.anz.Riviera		21'250.00 118'000.00 800'000.00	25.04.2005 02.05.2006 07.05.2007	137'251.00 137'251.00		137'251.00 137'251.00	1'999.00 800'000.00 801'999.00
620.501.01 620.501.03 620.501.05	Credito quadro man.strade Sistemazione Via Gesero Progett.sost.ponte Ganna		230'000.00 696'000.00 30'000.00 940'000.00 95'500.00 50'000.00	02.05.2006 13.12.2004 13.12.2004 16.04.2008 14.05.2009 15.12.2008	199'416.10 399'359.10 1'481.90 2'259.60	28'082.00 96'587.40 115'904.13 95'500.00 -2'259.60	227'498.10 495'946.50 117'386.03 95'500.00	2'501.90 200'053.50 852'613.97 50'000.00

CONSUNTIVO 2009
Controllo dei crediti

Comune di Arbedo-Castione

conto	descrizione conto	descrizione credito	credito votato	data credito	utilizzato all'1.1	uscite anno	uscite totali	credito residuo
710.501.02	fogna comp.sud zona J1		91'000.00	17.12.2001	121'943.50		121'943.50	-30'943.50
710.501.05	Canal. Ronchetto-S.Paolo		149'000.00	05.05.2003	916'179.20		916'179.20	95'820.80
710.501.06	Canalizz. Via Ronchetto		863'000.00	01.12.2003	358'986.95	24'175.60	383'162.55	264'837.45
710.610.02	Contrib.costruz.canaliz.		648'000.00	28.11.2005	8'473'703.90		8'473'703.90	-8'473'703.90
710.661.01	Diversi suss.cant.fogna				1'100'069.00		1'100'069.00	-1'100'069.00
710.661.03	Suss.prom.econ sud J1				9'000.00		9'000.00	-9'000.00
750.501.01	Evac.acque S.for-Travers		558'000.00	05.05.2003	505'691.15	12'460.50	518'151.65	39'848.35
750.501.02	Sist.Boccarello-P.Cassina		633'000.00	05.05.2003	982'866.45	10'785.10	993'651.55	-30'651.55
750.501.03	Migli. PGS Pian Cassina		330'000.00	29.03.2004				
750.501.04	Progetto PGS Mairi		84'000.00	15.12.2008		55'397.85	55'397.85	28'602.15
750.610.01	Contr.migl. S.for-Travers		50'000.00	15.12.2008		6'999.05	6'999.05	43'000.95
750.610.02	Contr.migl.Bocc-Cassina				197'999.90	-1'323.55	196'676.35	-196'676.35
780.503.01	Serv.igienici cimitero Ar		55'500.00	11.12.2006	377'999.95	-3'470.05	374'529.90	-374'529.90
790.581.01	Prog.area staz.Castione		40'000.00	11.12.2006	75'875.70		75'875.70	-20'375.70
790.581.07	Riesame varianti PR		21'250.00	11.12.2007	61'485.40		61'485.40	-235.40
790.581.08	Pianificazione Castione		200'000.00	01.01.1997	323'859.80		323'859.80	11'140.20
790.661.06	Sussidio cant. PR		70'000.00	24.11.1997				
			65'000.00	01.10.2001	21'360.00	52'000.00	52'000.00	48'000.00
			100'000.00	14.05.2009			21'360.00	-21'360.00
					13'527'020.90	210'370.15	13'737'391.05	-9'779'641.05
810.505.01	Prog. Selvi. Cascine		395'000.00	14.05.2009		159.50	159.50	394'840.50
810.661.01	Suss. Selvi. Cascine					64'000.00	64'000.00	-64'000.00
840.501.01	Realiz.binario industr.J1		222'000.00	17.12.2001	239'393.85		239'393.85	-17'393.85
840.660.01	Suss.fed. binario ind.J1				114'626.00		114'626.00	-114'626.00
840.661.03	Suss.prom.econ. sud J1				20'000.00		20'000.00	-20'000.00
					374'019.85	64'159.50	438'179.35	178'820.65
990.681.01	Ammortamento terreni				454'796.40	21'626.00	476'422.40	-476'422.40
990.681.02	Ammortamenti opere g.civ				7'407'139.78	552'763.93	7'959'903.71	-7'959'903.71
990.681.03	Ammortamenti costr.edili				15'269'353.68	476'047.95	15'745'401.63	-15'745'401.63
990.681.04	Ammort. mob.macc.ecc.				935'410.45	14'984.55	950'395.00	-950'395.00
990.681.05	Ammortam.contr.x invest.				1'253'045.05	18'864.90	1'271'909.95	-1'271'909.95
990.681.06	Ammortam.altri investim.				722'253.85	34'337.50	756'591.35	-756'591.35
990.681.10	Ammortamenti diversi				1'101'109.00		1'101'109.00	-1'101'109.00

**CONSUNTIVO 2009
Controllo dei crediti**

Comune di Arbedo-Castione

conto	descrizione conto	descrizione credito	credito votato	data credito	utilizzato all'1.1	uscite anno	uscite totali	credito residuo
990.682.10	Ammortamenti straord.				27'143'108.21	500'000.00 1'618'624.83	500'000.00 28'761'733.04	-500'000.00 -28'761'733.04
					47'957'978.69	3'486'430.86	51'444'409.55	-35'041'607.55



**COMUNE DI ARBEDO-CASTIONE
MUNICIPIO**

4. BILANCIO COMUNE

RIASSUNTO		Sostanza iniziale 01.01.2009	Variazione		Sostanza finale 31.12.2009
			aumento	diminuzione	
	ATTIVO	18'157'720.24	37'824'551.27	37'565'759.53	18'416'511.98
	<i>BENI PATRIMONIALI</i>	7'007'720.24	36'085'982.64	35'788'190.90	7'305'511.98
10	LIQUIDITA'	1'030'890.85	21'348'414.28	20'815'501.33	1'563'803.80
100	Casse	2'883.65	97.00	405.65	2'575.00
101	Conti correnti postali	1'028'007.20	21'348'063.13	20'814'841.53	1'561'228.80
102	Banche		254.15	254.15	
11	CREDITI	5'263'067.79	14'045'582.46	14'263'927.97	5'044'722.28
110	Anticipi	41'511.85	351'454.05	345'619.05	47'346.85
111	Crediti in conto corrente	989'766.93	4'241'690.76	4'456'457.76	774'999.93
112	Imposte da incassare	3'850'593.11	8'057'759.50	8'076'231.31	3'832'121.30
115	Debitori diversi	299'563.85	1'253'639.40	1'304'001.95	249'201.30
116	Depositi a termine				
119	Altri crediti	81'632.05	141'038.75	81'617.90	141'052.90
12	INVESTIMENTI IN BENI PATRIMONIALI	5'000.00			5'000.00
122	Prestiti	5'000.00			5'000.00
13	TRANSITORI ATTIVI	708'761.60	691'985.90	708'761.60	691'985.90
130	Interessi				
139	Altri transitori attivi	708'761.60	691'985.90	708'761.60	691'985.90
	<i>BENI AMMINISTRATIVI</i>	11'150'000.00	1'738'568.63	1'777'568.63	11'111'000.00
14	INVESTIMENTI IN BENI AMMINISTRATIVI	10'859'000.00	1'381'366.23	1'660'366.23	10'580'000.00
140	Terreni non edificati	425'000.00	31'626.00	76'626.00	380'000.00
141	Opere del genio civile	5'585'000.00	967'707.73	802'707.73	5'750'000.00
143	Costruzioni edili	4'825'000.00	201'047.95	766'047.95	4'260'000.00
146	Mobili, macchine, veicoli, attrezzature ed installazioni	24'000.00	180'984.55	14'984.55	190'000.00
16	CONTRIBUTI PER INVESTIMENTI	139'000.00	259'864.90	18'864.90	380'000.00
161	Cantone	34'000.00	149'500.00	3'500.00	180'000.00
162	Comuni e consorzi comunali				
165	Istituzioni private	105'000.00	110'364.90	15'364.90	200'000.00
17	ALTRE USCITE ATTIVATE	152'000.00	97'337.50	98'337.50	151'000.00
171	Uscite di pianificazione	17'000.00	97'178.00	29'178.00	85'000.00
179	Altre uscite attivate	135'000.00	159.50	69'159.50	66'000.00
	ECCEDENZIA PASSIVA				

R I A S S U N T O		Sostanza iniziale 01.01.2009	V a r i a z i o n e aumento	Sostanza finale 31.12.2009
19	ECCEDEXZA PASSIVA			
190	Disavanzj d'esercizio accumulati di anni precedenti			
191	Disavanzo d'esercizio dell'anno di gestione			

RIASSUNTO		Sostanza iniziale 01.01.2009	Variazione		Sostanza finale 31.12.2009
			aumento	diminuzione	
	PASSIVO	18'157'720.24	9'637'393.92	9'378'602.18	18'416'511.98
	<i>CAPITALE DI TERZI</i>	11'053'990.03	8'936'954.76	9'100'785.07	10'890'159.72
20	IMPEGNI CORRENTI	693'806.75	8'070'950.01	7'624'599.77	1'140'156.99
200	Creditori	244'674.20	6'451'201.95	6'221'152.52	474'723.63
206	Conti correnti	413'917.75	1'073'177.61	1'171'817.65	315'277.71
209	Altri impegni correnti	35'214.80	546'570.45	231'629.60	350'155.65
21	DEBITI A BREVE TERMINE	500'000.00		500'000.00	
210	Banche	500'000.00		500'000.00	
22	DEBITI A MEDIO ED A LUNGO TERMINE	8'502'160.00		2'160.00	8'500'000.00
221	Riconoscimenti di debito	2'500'000.00			2'500'000.00
223	Prestiti obbligazionari	6'000'000.00			6'000'000.00
229	Altri debiti a medio ed a lungo termine	2'160.00		2'160.00	
23	DEBITI PER GESTIONI SPECIALI	394'117.98	48'614.50	10'120.00	432'612.48
231	Casse pensioni	13'333.00	40'500.00	5'010.00	48'823.00
233	Fondazioni e legati	380'784.98	8'114.50	5'110.00	383'789.48
234	Assicurazione in proprio per danni materiali				
24	ACCANTONAMENTI	145'000.00		145'000.00	
240	Gestione corrente	145'000.00		145'000.00	
25	TRANSITORI PASSIVI	818'905.30	817'390.25	818'905.30	817'390.25
250	Interessi	52'012.50	52'012.50	52'012.50	52'012.50
259	Altri transitori passivi	766'892.80	765'377.75	766'892.80	765'377.75
	<i>FINANZIAMENTI SPECIALI</i>	937'051.20	175'440.00		1'112'491.20
28	IMPEGNI VERSO FINANZIAMENTI SPECIALI	937'051.20	175'440.00		1'112'491.20
280	Accantonamenti per la manutenzione straordinaria delle canaliz	500'000.00	100'000.00		600'000.00
282	Contributi sostitutivi per posteggi	19'000.00			19'000.00
283	Contributo sostitutivo per rifugi PC	418'051.20	75'440.00		493'491.20
	<i>CAPITALE PROPRIO</i>	6'166'679.01	524'999.16	277'817.11	6'413'861.06
29	CAPITALE PROPRIO	6'166'679.01	524'999.16	277'817.11	6'413'861.06
290	Avanzi d'esercizio accumulati di anni precedenti	5'888'861.90	277'817.11		6'166'679.01
291	Avanzo d'esercizio dell'anno di gestione	277'817.11	247'182.05	277'817.11	247'182.05

BILANCIO PATRIMONIALE 2009

Comune di Arbedo-Castione

	Sostanza iniziale 01.01.2009	Variazion e aument o diminuzione	Sostanza finale 31.12.2009
RI A S S U N T O			
TOTALE ATTIVO			18'416'511.98
TOTALE PASSIVO			18'416'511.98



**COMUNE DI ARBEDO-CASTIONE
MUNICIPIO**

CONSUNTIVO AZIENDA ACQUA POTABILE



**COMUNE DI ARBEDO-CASTIONE
MUNICIPIO**

5. CONSUNTIVO PER NATURA

GESTIONE CORRENTE		Consuntivo 2009	Preventivo 2009	Consuntivo 2008
3	SPESE CORRENTI	600'419.27	672'500.00	644'343.66
31	SPESE PER BENI E SERVIZI	138'810.97	155'800.00	191'771.51
310	Materiale d'ufficio, scolastico e stampati	685.45	700.00	683.45
311	Acquisto mobili, macchine, veicoli ed attrezzature	5'569.70	4'000.00	4'185.35
312	Acqua, energia e combustibili	2'662.15	5'200.00	3'616.35
313	Materiale di consumo	11'932.15	13'600.00	9'624.85
314	Manutenzione stabili e strutture (prestazione di terzi)	25'305.50	30'000.00	78'475.00
315	Manutenzione mobili, macchine, veicoli ed attrezzature (prestazione di te	9'593.50	10'200.00	9'416.90
316	Locazioni, affitti, noleggi e tasse d'utilizzazione			
318	Servizi ed onorari	83'062.52	91'600.00	85'769.61
319	Altre spese per beni e servizi		500.00	
32	INTERESSI PASSIVI	78'605.00	95'700.00	85'382.50
321	Interessi passivi per debiti a breve scadenza	12'905.00	30'000.00	17'420.00
322	Interessi passivi per debiti a media ed a lunga scadenza	65'700.00	65'700.00	67'962.50
33	AMMORTAMENTI	378'813.30	417'000.00	367'119.65
330	Su beni patrimoniali	2.55	2'000.00	913.50
331	Su beni amministrativi: ammortamenti ordinari	378'810.75	415'000.00	366'206.15
332	Su beni amministrativi: ammortamenti supplementari			
36	CONTRIBUTI PROPRI	4'190.00	4'000.00	70.00
365	Istituzioni private	4'190.00	4'000.00	70.00
38	VERSAMENTI A FINANZIAMENTI SPECIALI			
380	Accantonamenti per la manutenzione straordinaria delle canalizzazioni			

GESTIONE CORRENTE		Consuntivo 2009	Preventivo 2009	Consuntivo 2008
4	RICAVI CORRENTI	701'888.04	677'200.00	656'659.90
42	REDDITI DELLA SOSTANZA	422.05	3'200.00	7'515.50
420	Interessi da banche	22.10	200.00	11.40
421	Crediti	399.95	3'000.00	204.10
427	Redditi immobiliari dei beni amministrativi			7'300.00
43	RICAVI PER PRESTAZIONI, VENDITE, TASSE, DIRITTI E MULTE	701'465.99	674'000.00	649'144.40
431	Tasse per servizi amministrativi	1'140.00	800.00	990.00
434	Altre tasse d'utilizzazione e servizi	544'470.80	616'400.00	620'397.65
436	Rimborsi	2'796.05	2'400.00	2'875.50
437	Multe			
439	Altri ricavi per prestazioni e vendite	153'059.14	54'400.00	24'881.25
48	PRELEVAMENTI DA FINANZIAMENTI SPECIALI			
480	Accantonamenti per la manutenzione straordinaria delle canalizzazioni			



**COMUNE DI ARBEDO-CASTIONE
MUNICIPIO**

6. GESTIONE CORRENTE

	Consuntivo 2009		Preventivo 2009		Consuntivo 2008	
	Spese	Ricavi	Spese	Ricavi	Spese	Ricavi
GESTIONE CORRENTE						
1 AZIENDA ACQUA POTABILE netto ricavi	600'419.27 101'468.77	701'888.04	672'500.00 4'700.00	677'200.00	644'343.66 12'316.24	656'659.90
TOTALE SPESE E RICAVI	600'419.27	701'888.04	672'500.00 4'700.00	677'200.00	644'343.66	656'659.90
PREVISIONE D'ESERCIZIO	101'468.77				12'316.24	
RISULTATO D'ESERCIZIO TOTALI	701'888.04	701'888.04	677'200.00	677'200.00	656'659.90	656'659.90

Azienda acqua potabile Arbedo-Castione

CONSUNTIVO 2009

		Consuntivo 2009		Preventivo 2009		Consuntivo 2008	
		Spese	Ricavi	Spese	Ricavi	Spese	Ricavi
1	GESTIONE CORRENTE						
	AZIENDA ACQUA POTABILE						
110	AMMINISTRAZIONE						
	SPESE CORRENTI						
310	Materiali d'ufficio, scolastico e stampati	685.45		700.00		683.45	
318	Servizi ed onorari	15'178.95		18'200.00		15'535.70	
319	Altre spese per beni e servizi			200.00			
365	Istituzioni private	4'190.00		4'000.00		70.00	
	RICAVI CORRENTI						
431	Tasse per servizi amministrativi		1'140.00		800.00		990.00
436	Rimborsi		698.00		400.00		365.00
437	Multe						
439	Altri ricavi per prestazioni e vendite		50.30		400.00		313.25
	Totale ricavi correnti		1'888.30		1'600.00		1'668.25
	Totale spese correnti	20'054.40		23'100.00		16'289.15	
	Saldo		18'166.10		21'500.00		14'620.90
120	ESERCIZIO						
	SPESE CORRENTI						
311	Acquisto mobili, macchine, veicoli ed attrezzature	5'569.70		4'000.00		4'185.35	
312	Acqua, energia e combustibili	2'662.15		5'200.00		3'616.35	
313	Materiali di consumo	11'932.15		9'600.00		9'624.85	
314	Manutenzione stabili e strutture (prestazione di terzi)	25'305.50		28'000.00		78'475.00	
315	Manutenzione mobili, macchine, veicoli ed attrezzat	9'593.50		10'200.00		9'416.90	
316	Locazioni, affitti, noleggi e tasse d'utilizzazione						
318	Servizi ed onorari	65'479.70		71'300.00		64'717.75	

	Consuntivo 2009		Preventivo 2009		Consuntivo 2008	
	Spese	Ricavi	Spese	Ricavi	Spese	Ricavi
GESTIONE CORRENTE						
319 <i>Altre spese per beni e servizi</i>			300.00			
380 <i>Accantonamenti per la manutenzione straordinaria de</i>						
		2'098.05		2'000.00		2'510.50
RICAVI CORRENTI						
436 <i>Rimborsi</i>						
480 <i>Accantonamenti per la manutenzione straordinaria de</i>						
		2'098.05		2'000.00		2'510.50
<i>Totale ricavi correnti</i>						
<i>Totale spese correnti</i>	120'542.70		128'600.00		170'036.20	
Saldo		118'444.65		126'600.00		167'525.70
GESTIONE PATRIMONIO						
130						
SPESE CORRENTI						
318 <i>Servizi ed onorari</i>	56.95		100.00		4'293.80	
321 <i>Interessi passivi per debiti a breve scadenza</i>	12'905.00		30'000.00		17'420.00	
322 <i>Interessi passivi per debiti a media ed a lunga scaden</i>	65'700.00		65'700.00		67'962.50	
330 <i>Su beni patrimoniali</i>	2.55		2'000.00		913.50	
331 <i>Su beni amministrativi: ammortamenti ordinari</i>	378'810.75		415'000.00		366'206.15	
332 <i>Su beni amministrativi: ammortamenti supplementari</i>						
RICAVI CORRENTI						
420 <i>Interessi da banche</i>		22.10				11.40
421 <i>Crediti</i>		399.95		200.00		204.10
427 <i>Redditi immobiliari dei beni amministrativi</i>				3'000.00		7'300.00
439 <i>Altri ricavi per prestazioni e vendite</i>		100'000.00				
<i>Totale ricavi correnti</i>		100'422.05		3'200.00		7'515.50
<i>Totale spese correnti</i>	457'475.25		512'800.00		456'795.95	
Saldo		357'053.20		509'600.00		449'280.45

		Consuntivo 2009		Preventivo 2009		Consuntivo 2008	
		Spese	Ricavi	Spese	Ricavi	Spese	Ricavi
150	ALTRO						
	SPESE CORRENTI						
313	<i>Materiale di consumo</i>			4'000.00			
314	<i>Manutenzione stabili e strutture (prestazione di terzi)</i>			2'000.00			
318	<i>Servizi ed onorari</i>	1'400.00					
	RICAVI CORRENTI						
439	<i>Altri ricavi per prestazioni e vendite</i>		53'008.84		54'000.00		24'568.00
	<i>Totale ricavi correnti</i>		53'008.84		54'000.00		24'568.00
	<i>Totale spese correnti</i>	1'400.00		6'000.00		24'568.00	
	Saldo	51'608.84		48'000.00			
190	TASSE						
	SPESE CORRENTI						
318	<i>Servizi ed onorari</i>	946.92		2'000.00		1'222.36	
	RICAVI CORRENTI						
434	<i>Altre tasse d'utilizzazione e servizi</i>		544'470.80		616'400.00		620'397.65
	<i>Totale ricavi correnti</i>		544'470.80		616'400.00		620'397.65
	<i>Totale spese correnti</i>	946.92		2'000.00		1'222.36	
	Saldo	543'523.88		6'14'400.00		619'175.29	



**COMUNE DI ARBEDO-CASTIONE
MUNICIPIO**

7. GESTIONE INVESTIMENTI

	Consuntivo 2009	Preventivo 2009	Consuntivo 2008
INVESTIMENTI			
5 USCITE INVESTIMENTI BENI AMMINISTRATIVI	348'657.25	467'000.00	727'979.25
50 INVESTIMENTI IN BENI AMMINISTRATIVI	348'657.25	467'000.00	727'979.25
501 Opere del genio civile	108'155.65	467'000.00	409'511.20
503 Costruzioni edili	35'222.85		
506 Mobili, macchine, veicoli, attrezzature ed installazioni	205'278.75		318'468.05
509 Altri investimenti in beni amministrativi			

	Consuntivo 2009	Preventivo 2009	Consuntivo 2008
INVESTIMENTI			
6 ENTRATE INVESTIMENTI BENI AMMINISTRATIVI	413'657.25	34'000.00	472'979.25
61 CONTRIBUTI ED INDENNITA'	19'846.50	20'000.00	100'773.10
610 Contributi d'utilizzazione e indennità per benefici	19'846.50	20'000.00	100'773.10
63 RIMBORSI PER BENI MATERIALI			
631 Opere del genio civile			
66 CONTRIBUTI PER INVESTIMENTI PROPRI	15'000.00	14'000.00	6'000.00
661 Cantone		5'000.00	
662 Comuni e consorzi comunali	15'000.00	9'000.00	6'000.00
68 RIPORTO DEGLI AMMORTAMENTI	378'810.75		366'206.15
681 Beni amministrativi: ammortamenti ordinari	378'810.75		366'206.15
682 Beni amministrativi: ammortamenti supplementari			

CONSUNTIVO 2009 Controllo dei crediti

conto	descrizione conto	descrizione credito	credito votato	data credito	utilizzato all'1.1	uscite anno	uscite totali	credito residuo
160.501.14	Sostit.condotta sorgenti		343'000.00	11.12.2006	435'957.85	-95'000.00	340'957.85	2'042.15
160.501.15	Sost.rete Cantone-Vallett		216'000.00	07.05.2007	231'443.15	-15'456.60	215'986.55	13.45
160.501.16	Sist.rete Via Gesero		172'000.00	11.12.2006	94'918.65	12'870.00	107'788.65	64'211.35
160.501.17	Compl. rete Via Retica		103'000.00	11.12.2007	1'136.00	65'565.00	66'701.00	36'299.00
160.501.18	Tub. d'approv. Castione		303'000.00	11.12.2007	169'036.40	13'064.95	182'101.35	120'898.65
160.501.19	Migl. UV Cascina-Travers.		65'000.00	11.12.2007		2'987.95	2'987.95	62'012.05
160.501.20	Sost. Con. Via Camporello		318'000.00	15.12.2008	2'500.00	127'179.40	129'679.40	188'320.60
160.501.21	Ris.+migl. bacino "Croce"		99'000.00	15.12.2008	3'055.05	-3'055.05		99'000.00
160.503.21	Ris.+Migl. bacino "Croce"		99'000.00	15.12.2008		35'222.85	35'222.85	63'777.15
160.506.01	Realizzazione centralina		319'000.00	11.12.2006	318'468.05	25'421.20	343'889.25	110.75
160.506.02	Telegestione		25'000.00	15.12.2008				
160.506.03	UV "Croce"		138'750.00	14.05.2009		44'857.55	44'857.55	93'892.45
			70'000.00	11.12.2006		135'000.00	135'000.00	
			40'000.00	11.12.2007				
			25'000.00	15.12.2008				
160.631.10	Rimborsi x lavori a terzi				6'835.05		6'835.05	-6'835.05
160.661.01	Suss.prom.ec.rete zona J1				35'000.00		35'000.00	-35'000.00
160.662.02	Sussidio posa idranti				173'500.00	15'000.00	188'500.00	-188'500.00
180.610.01	Tasse d'allacciamento				912'435.30	19'846.50	932'281.80	-932'281.80
180.681.01	Ammortamenti terreni							
180.681.02	Ammort. opere g.civile				4'318'383.50	298'309.15	4'616'692.65	-4'616'692.65
180.681.03	Ammort. costr. edili				596'148.35	35'222.85	631'371.20	-631'371.20
180.681.04	Amm. mobili, macc., ecc.				101'573.05	35'278.75	136'851.80	-136'851.80
180.681.10	Ammortamenti diversi				141'266.55	10'000.00	151'266.55	-151'266.55
180.682.10	Ammort. straord. diversi							
					7'541'656.95	762'314.50	8'303'971.45	-5'968'221.45
					7'541'656.95	762'314.50	8'303'971.45	-5'968'221.45



**COMUNE DI ARBEDO-CASTIONE
MUNICIPIO**

8. BILANCIO

RIASSUNTO		Sostanza iniziale 01.01.2009	Variazione aumento	Variazione diminuzione	Sostanza finale 31.12.2009
	ATTIVO	3'077'408.81	2'505'834.59	2'638'073.92	2'945'169.48
	<i>BENI PATRIMONIALI</i>	207'408.81	2'043'665.69	2'110'905.02	140'169.48
10	LIQUIDITA'	2'980.09	672'304.69	670'427.85	4'856.93
100	Casse		310.25		
101	Conti correnti postali	2'980.09	671'994.44	670'117.60	4'856.93
11	CREDITI	179'860.72	1'341'361.00	1'415'909.17	105'312.55
110	Anticipi		14'121.80	11'932.20	2'189.60
111	Crediti in conto corrente		757'990.85	757'990.85	
112	Imposte da incassare	146'316.85	527'927.10	579'974.35	94'269.60
115	Debitori diversi	33'543.87	10'720.45	35'410.97	8'853.35
119	Altri crediti		30'600.80	30'600.80	
13	TRANSITORI ATTIVI	24'568.00	30'000.00	24'568.00	30'000.00
139	Altri transitori attivi	24'568.00	30'000.00	24'568.00	30'000.00
	<i>BENI AMMINISTRATIVI</i>	2'870'000.00	462'168.90	527'168.90	2'805'000.00
14	INVESTIMENTI IN BENI AMMINISTRATIVI	2'860'000.00	462'168.90	517'168.90	2'805'000.00
140	Terreni non edificati				
141	Opere del genio civile	2'390'000.00	221'667.30	446'667.30	2'165'000.00
143	Costruzioni edili	160'000.00	35'222.85	35'222.85	160'000.00
146	Mobili, macchine, veicoli, attrezzature ed installazioni	310'000.00	205'278.75	35'278.75	480'000.00
17	ALTRE USCITE ATTIVATE	10'000.00		10'000.00	
171	Uscite di pianificazione	10'000.00		10'000.00	
179	Altre uscite attivate				
	<i>ECCEDENZIA PASSIVA</i>				
19	ECCEDENZIA PASSIVA				
190	Disavanzi d'esercizio accumulati di anni precedenti				
191	Disavanzo d'esercizio dell'anno di gestione				

Azienda acqua potabile Arbedo-Castione

BILANCIO PATRIMONIALE 2009

RIASSUNTO		Sostanza iniziale 01.01.2009	Variazione aumento	Variazione diminuzione	Sostanza finale 31.12.2009
	PASSIVO	3'077'408.81	1'203'338.36	1'335'577.69	2'945'169.48
	<i>CAPITALE DI TERZI</i>	2'886'604.53	1'089'553.35	1'273'261.45	2'702'896.43
20	IMPEGNI CORRENTI	811'212.03	1'047'160.85	1'197'868.95	660'503.93
200	Creditori	855.00	438'623.30	423'974.30	15'504.00
206	Conti correnti	809'766.93	593'132.90	757'899.90	644'999.93
209	Altri impegni correnti	590.10	15'404.65	15'994.75	
22	DEBITI A MEDIO ED A LUNGO TERMINE	2'000'000.00			2'000'000.00
223	Prestiti obbligazionari	2'000'000.00			2'000'000.00
24	ACCANTONAMENTI	50'000.00		50'000.00	
240	Gestione corrente	50'000.00		50'000.00	
25	TRANSITORI PASSIVI	25'392.50	42'392.50	25'392.50	42'392.50
259	Altri transitori passivi	25'392.50	42'392.50	25'392.50	42'392.50
	<i>FINANZIAMENTI SPECIALI</i>	50'000.00		50'000.00	
28	IMPEGNI VERSO FINANZIAMENTI SPECIALI	50'000.00		50'000.00	
280	Accantonamenti per la manutenzione straordinaria delle canaliz	50'000.00		50'000.00	
	<i>CAPITALE PROPRIO</i>	140'804.28	113'785.01	12'316.24	242'273.05
29	CAPITALE PROPRIO	140'804.28	113'785.01	12'316.24	242'273.05
290	Avanzi d'esercizio accumulati di anni precedenti	128'488.04	12'316.24		140'804.28
291	Avanzo d'esercizio dell'anno di gestione	12'316.24	101'468.77	12'316.24	101'468.77

Azienda acqua potabile Arbedo-Castione

BILANCIO PATRIMONIALE 2009

RIASSUNTO	Sostanza iniziale 01.01.2009	Variazione aumento	Sostanza finale 31.12.2009
TOTALE ATTIVO TOTALE PASSIVO			2'945'169.48 2'945'169.48



**COMUNE DI ARBEDO-CASTIONE
MUNICIPIO**

SOMMARIO



**COMUNE DI ARBEDO-CASTIONE
MUNICIPIO**

CONSUNTIVI 2009 DEL COMUNE – MM N. 277/2010.....	1
A. INTRODUZIONE.....	2
B. CONSIDERAZIONI GENERALI.....	5
C. PRESENTAZIONE GRAFICA DEL CONSUNTIVO	13
D. CONSUNTIVO PER GENERE DI CONTO.....	19
SPESE	20
RICAVI	27
E. GESTIONE INVESTIMENTI.....	32
F. SITUAZIONE PATRIMONIALE.....	35
G. RICHIESTE DI CREDITO.....	39
MM N. 277.1 Sorpasso adeguamento delle misurazioni catastali alle norme MU93.....	40
MM N. 277.2 Opere di snodo intermodale stazione FFS-TILO Castione-Arbedo	42
MM N. 277.3 Acquisto fondo mappale n. 102 RFD di Arbedo-Castione	51
MM N. 277.4 Sostituzione giochi ed interventi strutturali Parco giochi in Viale Moesa....	55
AZIENDA COMUNALE ACQUA POTABILE - MM N. 278/2010.....	60
A. INTRODUZIONE E CONSIDERAZIONI GENERALI.....	61
B. PRESENTAZIONE GRAFICA DEL CONSUNTIVO.....	67
C. CONSUNTIVO PER GENERE DI CONTO.....	71
SPESE.....	72
RICAVI.....	74
D. GESTIONE INVESTIMENTI.....	75
E. SITUAZIONE PATRIMONIALE.....	77
CONCLUSIONI	80



**COMUNE DI ARBEDO-CASTIONE
MUNICIPIO**

CONSUNTIVO COMUNE83

1. CONSUNTIVO PER NATURA.....	84
2. GESTIONE CORRENTE.....	89
3. GESTIONE INVESTIMENTI.....	121
4. BILANCIO COMUNE	129

CONSUNTIVO AZIENDA ACQUA POTABILE.....134

5. CONSUNTIVO PER NATURA.....	135
6. GESTIONE CORRENTE.....	138
7. GESTIONE INVESTIMENTI.....	143
8. BILANCIO.....	147

SOMMARIO151